

# INFORME DE GESTIÓN

2025

III TRIMESTRE



*Comfisar*

*Sabemos lo que quieres*



Vigilado Supersubsidio



# *Subsidio, Aportes y Fiscalización*



# Trabajadores Afiliados

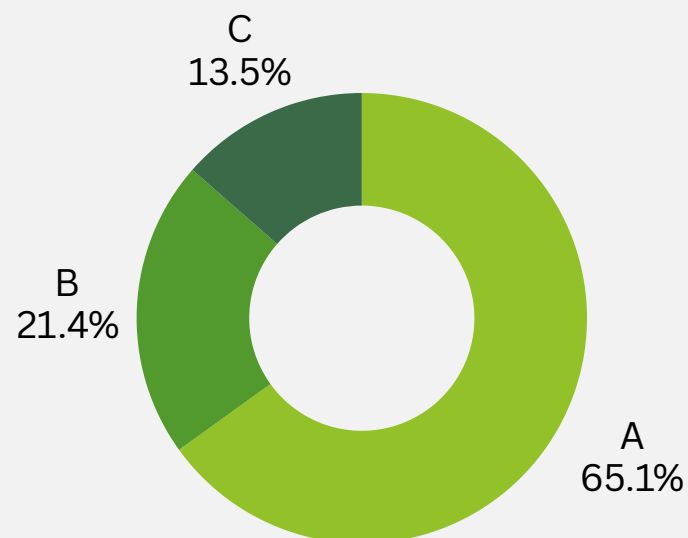
**24.266** **22.102** **110%**  
 EJECUTADO PROYECTADO CUMPLIMIENTO



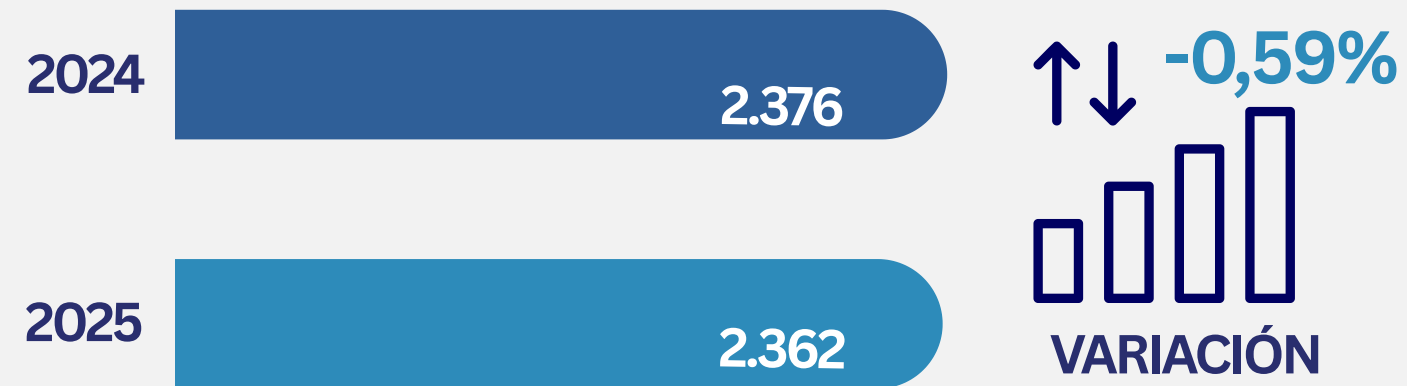
Durante el tercer trimestre de 2025, se evidenció un comportamiento positivo en el número de trabajadores afiliados a Comfiar, en línea con una recuperación gradual del mercado laboral. Según el DANE, la tasa de desocupación en Arauca para el año móvil septiembre 2024 – agosto 2025 fue del 24,9%, una reducción significativa frente al 30,5% del año anterior, lo que refleja señales alentadoras pese a los desafíos aún presentes.

Durante el mes de septiembre de 2025, Comfiar registró un total de 24.266 trabajadores afiliados, lo que representa un incremento del 2% frente al mismo mes de 2024, cuando se reportaron 23.690 afiliados. Este resultado supera además la meta proyectada para el mes, que era de 22.102 trabajadores, alcanzando un cumplimiento del 110%. Este desempeño refleja un crecimiento sostenido en la afiliación y una gestión efectiva en las estrategias implementadas para fortalecer la base de trabajadores vinculados a la Caja.

## Afiliados por categoría



# Empleadores Afiliados



**2.362**  
EJECUTADO

**2.410**  
PROYECTADO

**98%**  
EJECUCIÓN

Durante el tercer trimestre de 2025, la afiliación de empresas a Comfiar Arauca presentó una ligera disminución en comparación con el mismo periodo del año anterior, sin embargo presentó un crecimiento con relación al trimestre anterior, Esto indica una posible reactivación del sector empresarial en el departamento.

La variación en el número de empresas con relación al periodo homologado anterior es del -0.59%, lo que representa 14 empresas, equivalente al 0.6% del total de empresas afiliadas, cifra que no representa mayor impacto a las metas establecidas para esta vigencia

## Recaudo de aportes del 4% III Trimestre

2024 \$ 10.696.995.933

2025 \$ 11.577.587.600

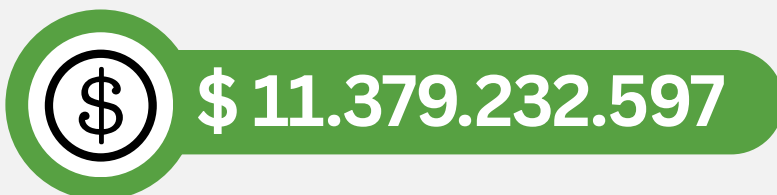


# Recaudo de aportes



## APORTES 4%

PROYECTADO  
III TRIMESTRE



EJECUTADO  
III TRIMESTRE



PROYECTADO  
ANUAL



EJECUTADO  
ANUAL

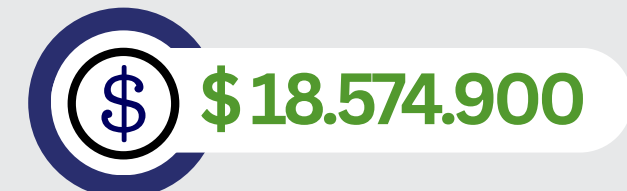


## APORTES 2%

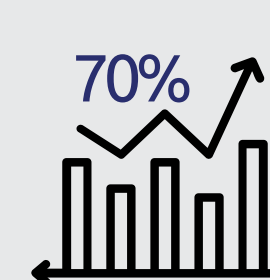
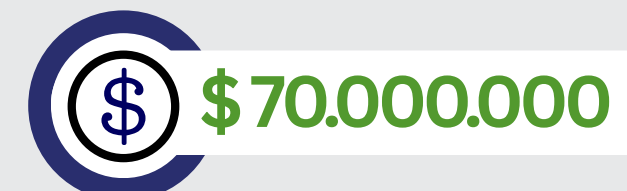
PROYECTADO  
III TRIMESTRE



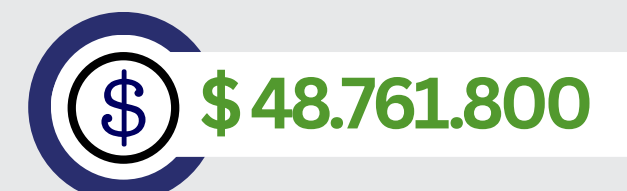
EJECUTADO  
III TRIMESTRE



PROYECTADO  
ANUAL



EJECUTADO  
ANUAL



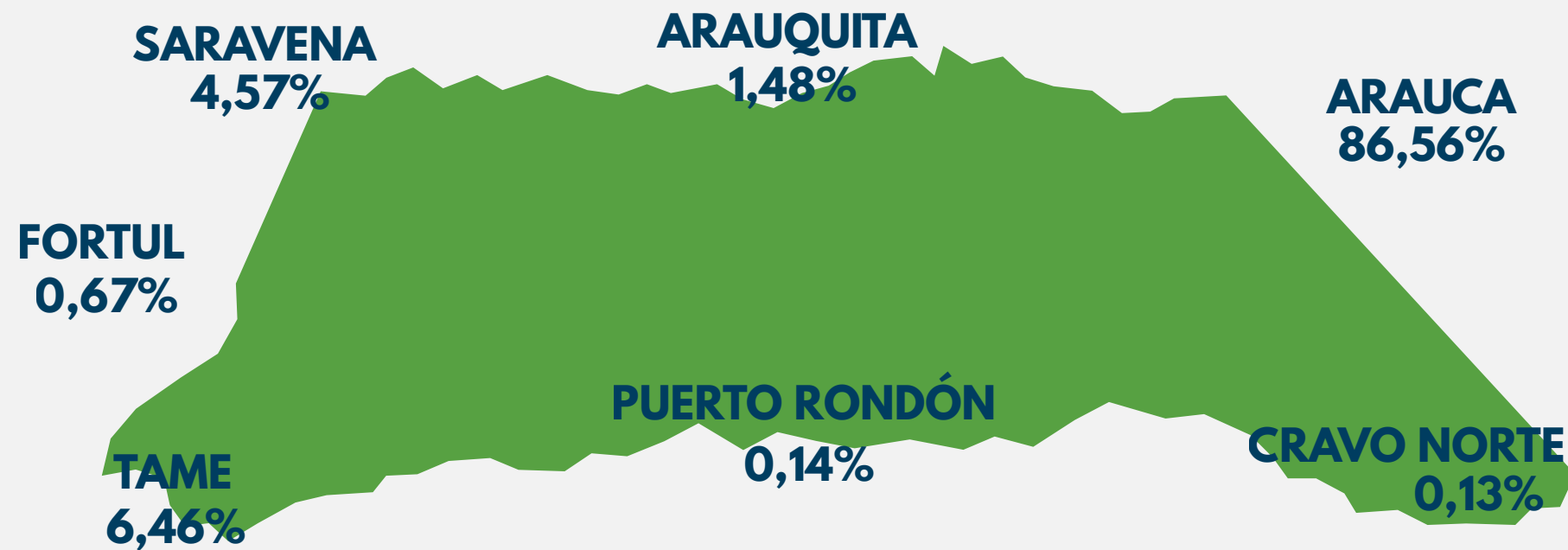
El incremento en el recaudo parafiscal, pese a la leve disminución de empresas afiliadas, responde a una mayor concentración del empleo formal, al aumento de las nóminas y al pago retroactivo de la Gobernación de Arauca por el incremento salarial docente en 2025. Además, el fortalecimiento de los procesos de fiscalización y cobro de Comfiar ha mejorado el cumplimiento entre los aportantes. Con relación a la meta anual, se vio afectada por el no pago dentro del periodo de los aportes correspondientes a empresas importantes como Gobernación de Arauca, Sierracol, Hospital del Sarare entre otros.

En el tercer trimestre de 2025, el recaudo de aportes pagados por independientes mostró un desempeño positivo, logrando una ejecución del 106% respecto a la meta trimestral.

Con relación a la meta anual se espera alcanzar en el ultimo trimestre un porcentaje importante en la participación de aportes de independientes, resultado de estrategias comerciales que se adelantan por la corporación.

# Participación de aportes por municipio

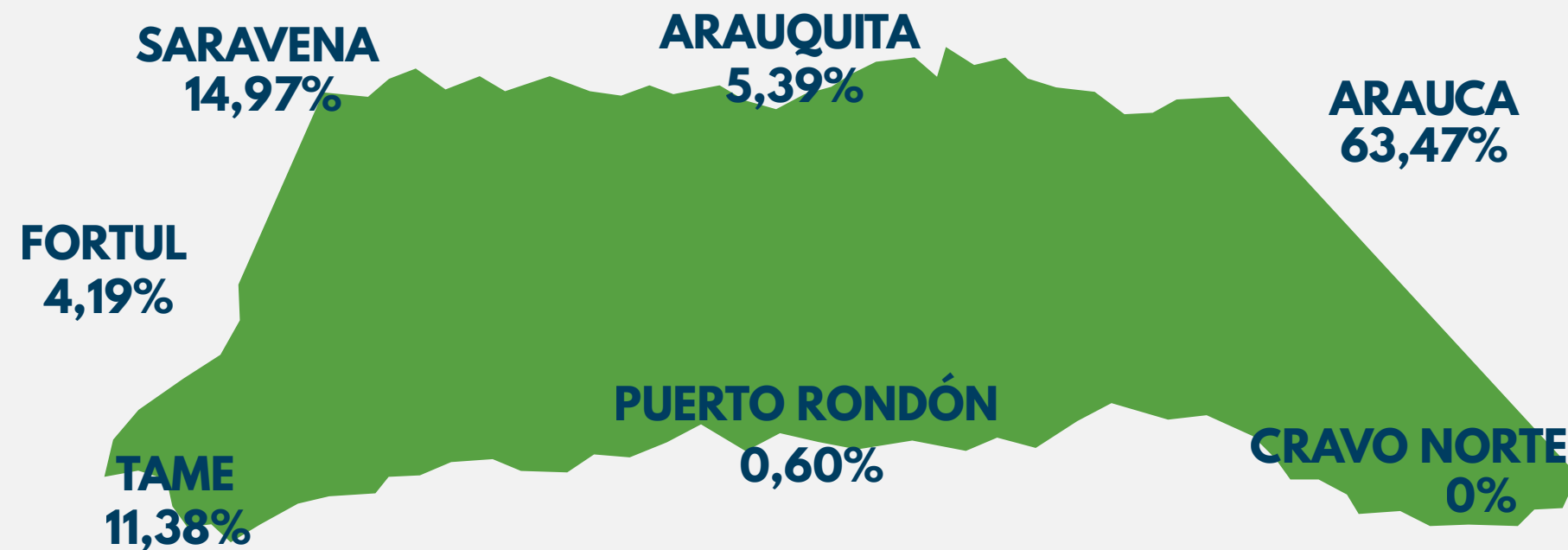
Durante el tercer trimestre de 2025, se registró un incremento del 8,23% en los aportes totales respecto al mismo periodo del año anterior. Municipios como Saravena y Tame presentan reducciones significativas en sus aportes, con caídas del 37,88% y 5,55%, respectivamente. En contraste, se destacan aumentos relevantes en Fortul (16,67%), Cravo Norte (89,26%), Puerto Rondón (37,56%) y Arauquita (14,22%). El municipio de Arauca continúa siendo el principal receptor de recursos, concentrando el 86,56% del total, con una variación positiva del 13,64%.



	2024	2025	VARIACIÓN
<b>ARAUCA</b>	8.817.984.033	10.021.055.400	13,64%
<b>SARAVENA</b>	851.736.900	529.060.400	-37,88%
<b>TAME</b>	791.216.900	747.338.000	-5,55%
<b>ARAUQUITA</b>	149.646.500	170.932.900	14,22%
<b>FORTUL</b>	66.324.200	77.377.200	16,67%
<b>PUERTO RONDÓN</b>	11.981.200	16.481.600	37,56%
<b>CRAVO NORTE</b>	8.106.200	15.342.100	89,26%
<b>TOTAL</b>	<b>10.696.995.933</b>	<b>11.577.587.600</b>	<b>8,23%</b>

# Afiliación de empresas por municipio

Entre el III Trimestre de 2024 y 2025, las afiliaciones empresariales en la región aumentaron un 2%, pasando de 163 a 167. Saravena y Fortul destacaron con un crecimiento notable del 32% y 40%, respectivamente, indicando una buena captación de nuevas empresas, a diferencia de los municipios de Tame y Puerto Rondón, donde se vio una caída en las afiliaciones, del -17% y -50%, lo que sugiere una posible desaceleración de la economía local. Los municipios de Arauca y Arauquita se mantuvieron estables, pero su participación relativa disminuyó, mientras que Cravo Norte no registró nuevas afiliaciones.



	2024	2025	VARIACIÓN
<b>ARAUCA</b>	105	106	1%
<b>SARAVENA</b>	19	25	32%
<b>TAME</b>	23	19	-17%
<b>ARAUCUITA</b>	9	9	0%
<b>FORTUL</b>	5	7	40%
<b>PUERTO RONDÓN</b>	2	1	-50%
<b>CRAVO NORTE</b>	0	0	0%
<b>TOTAL</b>	<b>163</b>	<b>167</b>	<b>2%</b>

# Cartera de aportes

## III Trimestre

PROMEDIO DE EMPRESAS EXPULSADAS **9**

EMPRESAS ACTIVAS **2.362**

### VALOR TOTAL DE LA CARTERA PRESUNTA

2024 **\$ 24.393.860**

2025 **\$ 8.235.140**



Los indicadores muestran una mejora notable en la gestión de cartera de aportes, con reducción en mora, expulsiones y valores presuntos. Se mantiene el cumplimiento de metas por encima del 100%. El reto será sostener estos logros y evitar una caída mayor en el número de empresas activas.

## Empresas fiscalizadas

### III Trimestre

EJECUTADO **45**

PROYECTADO **45**

CUMPLIMIENTO **100%**

### Anual

EJECUTADO **121**

PROYECTADO **160**

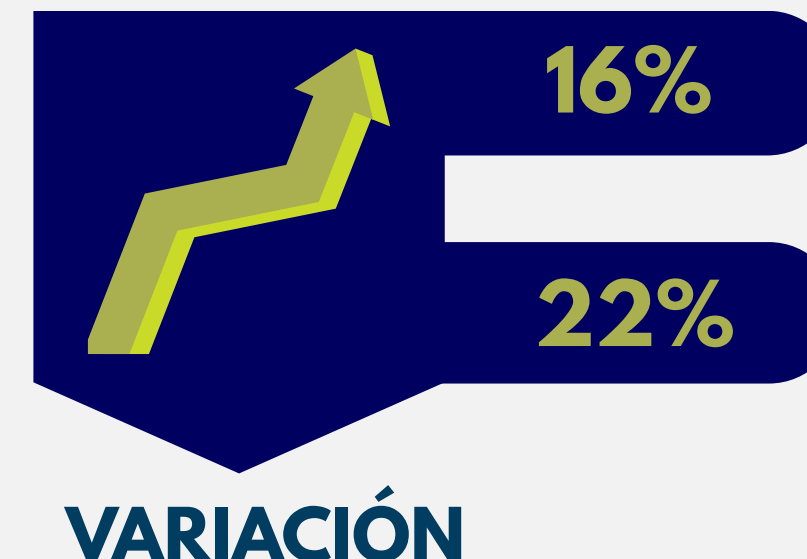

CUMPLIMIENTO **76%**

2024 **41**

2025 **45**



# DEUDA PRESUNTA CONSOLIDADO GENERAL DEL PROCESO III TRIMESTRE



CONCEPTO	APORTES 2024	INTERESES 2024	TOTAL RECAUDADO 2024	APORTES 2025	INTERESES 2025	TOTAL RECAUDADO 2025	VARIACIÓN RECAUDADO
RECAUDO EMPLEADORES INEXACTOS PLAN ANUAL	\$ 44.737.700	\$ 17.306.600	\$ 62.044.300	\$ 4.715.400	\$ 2.562.100	\$ 7.277.500	-88%
RECAUDO OTRAS ACTIVIDADES DE VERIFICACIÓN	\$ 78.967.100	\$ 3.638.900	\$ 82.606.000	\$ 451.565.700	\$ 2.781.000	\$ 454.346.700	450%
<b>TOTAL</b>	\$ 123.704.800	\$ 20.945.500	\$ 144.650.300	\$ 456.281.100	\$ 5.343.100	\$ 461.624.200	219%

En el III trimestre de 2025, el recaudo total por actividades de verificación aumentó en un 219% respecto al mismo periodo de 2024, impulsado principalmente por un incremento del 472% en los aportes derivados de otras actividades de verificación. Por otro lado, el recaudo por empleadores inexactos disminuyó en un 88%, resultado de la reducción en las inexactitudes reportadas por las empresas, lo que refleja un mayor cumplimiento por parte de los empleadores, teniendo en cuenta el logro de la meta establecida en cuanto al número de empresas fiscalizadas.

# Cuota monetaria

## III TRIMESTRE

Valor de la cuota **\$ 69.555**

**56.088**  
Total cuotas pagadas 2024


**\$ 3.207.849.102**  
Valor total pagado 2024

**58.754**  
Total cuotas pagadas 2025

**\$ 4.086.363.003**  
Valor total pagado 2025

**4,75%**

**27,39%**

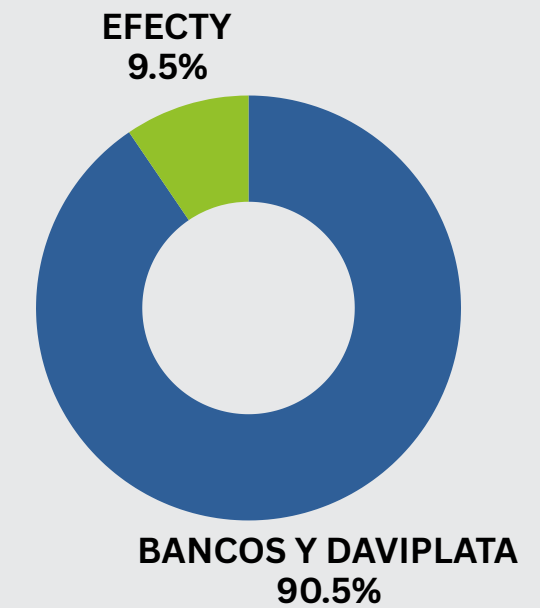


## SECTORIZACIÓN DEL SUBSIDIO

CUOTAS URBANAS **\$ 4.075.164.683**  
58.614 CUOTAS

CUOTAS RURALES **\$ 11.198.320**  
140 CUOTAS

## MEDIOS DE PAGO DEL SUBSIDIO



## TIPOS DE CUOTAS

CUOTAS ORDINARIAS **\$ 3.873.836.868**  
55.713 CUOTAS

CUOTAS DISCAPACIDAD **\$ 182.200.190**  
2.626 CUOTAS

CUOTAS SECTOR AGRO **\$ 11.198.320**  
140 CUOTAS

CUOTAS FALLECIMIENTO TRABAJADOR **\$ 2.086.650**  
30 CUOTAS

CUOTAS FALLECIMIENTO BENEFICIARIO **\$ 17.040.975**  
245 CUOTAS

ARAUCA



*División  
Servicios Sociales*





	III TRIMESTRE			ANUAL		
	Proyectado	Ejecutado		Proyectado	Ejecutado	
Araguato llanero	18.400	9.969	54%	90.000	32.028	36%
Araguato dorado	38.000	21.089	55%	120.000	48.256	40%
Escenarios deportivos	1.056	1.471	139%	3.082	2.714	88%
Pasadías	360	86	24%	1.200	449	37%
Alquiler de espacios	46	46	100%	150	67	45%

**COBERTURA 32.661 USOS**

**56% EJECUCIÓN**





## FOCALIZACIÓN

Población atendida

**32.661**

A

**56%**

B

**15%**

DEMÁS

**29%**

**SUBSIDIO A LA DEMANDA**

**\$ 415.254.000**



## VARIACIÓN

Cod servicio*	2024	2025	Variación 2024/2025
23 Recreación - Centros Recreacionales	21.149	10.015	-52,65%
24 - Recreación - Complejos Deportivos	17.275	22.560	30,59%
25 - Recreación - Pasadia	401	86	-78,55%
<b>Total</b>	<b>38.825</b>	<b>32.661</b>	<b>-15,88%</b>

Durante el tercer trimestre de 2025 se evidenció una variación del -15,88 % en comparación con el mismo periodo del año anterior, lo que refleja una disminución en la demanda de servicios por parte de los afiliados de la Caja en el Centro Recreacional Los Araguatos. A pesar de ofrecer tarifas subsidiadas al 100 % para el acceso, no se logró alcanzar la meta establecida para el trimestre.


Este resultado se asociado, especialmente, a factores ambientales relacionados con la temporada de lluvias, la cual afectó de manera negativa la operación y prestación de los servicios recreativos al aire libre, así como la utilización de los toboganes y el parque acuático, limitando la afluencia de visitantes durante el respectivo trimestre.

	III TRIMESTRE			ANUAL		
	Proyectado	Ejecutado		Proyectado	Ejecutado	
Escuela de joropo	150	150	100%	500	400	80%
Turismo	120	122	102%	400	410	103%
Actividades culturales	3.000	4.929	164%	13.150	16.514	126%

**COBERTURA**

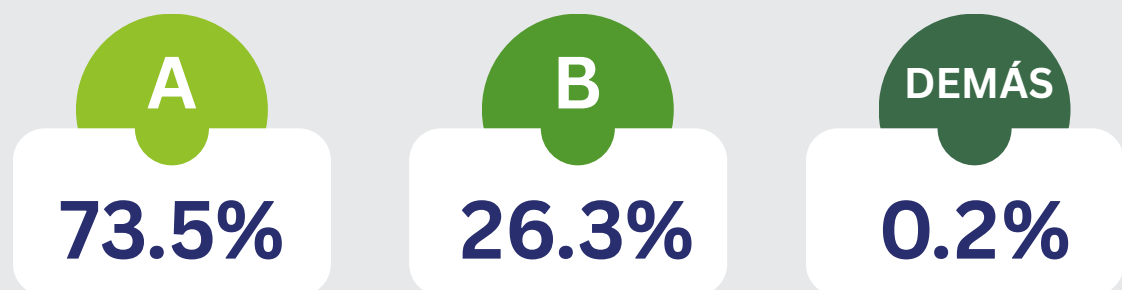
**5.201 USOS**

**159% CUMPLIMIENTO**



## FOCALIZACIÓN

**Población atendida 5.201**



## SUBSIDIO A LA DEMANDA

**\$ 286.945.000**



## VARIACIÓN

Cod servicio*	2024	2025	Variación 2024/2025
22 Recreacion - Otros eventos de tipo social	1.150	6.160	435,65%
30 Cultura - Danzas	139	150	7,91%
34 Turismo - Paquetes turisticos	139	122	-12,23%
<b>Total</b>	<b>1.428</b>	<b>5.795</b>	<b>350,42%</b>

Frente a las variaciones positivas en el código 22 “Otros Eventos Culturales”, se evidencia un porcentaje favorable. Esto se debe a la estrategia implementada para la vigencia 2025, la cual consiste en subsidiar al 100% los eventos culturales dirigidos a las categorías A y B. Esta medida ha arrojado resultados positivos en el cumplimiento de las coberturas, llegando incluso a superarlas.

Respecto al código 30 “Cultura – Danzas”, se presenta una variación positiva. Para la vigencia 2024 se proyectó una cobertura mensual de 36 cupos para la Escuela de Joropo, la cual fue cumplida a cabalidad. Para la vigencia 2025, la proyección aumentó a 50 cupos, cumpliéndose también durante el tercer trimestre.

Por otro lado, el código 34 “Turismo” presenta una variación negativa. Esto se explica porque, durante el tercer trimestre de 2024, se proyectó turismo nacional con una cobertura superior a la correspondiente al tercer trimestre de 2025, en el cual se programó únicamente turismo regional. No obstante, es importante resaltar que, para el tercer trimestre de la presente vigencia, la cobertura proyectada en turismo regional se está cumpliendo a cabalidad.

	III TRIMESTRE			ANUAL		
	Proyectado	Ejecutado		Proyectado	Ejecutado	
Eventos recreativos	1.500	1.565	104%	13.300	16.118	121%
Programate con Cesar	1.500	1.311	87%	5.000	3.598	72%
Torneos deportivos	1.150	1.229	107%	1.715	1.771	103%
Escuelas deportivas	435	454	104%	1.300	1.010	78%

**COBERTURA 4.559 USOS**

**99%  
EJECUCIÓN**



## SUBSIDIO A LA DEMANDA

# \$ 392.223.000



## FOCALIZACIÓN

# Población atendida 4.559

**A**  
73%

**B**  
23%

**DEMÁS**  
4%

## VARIACIÓN

Cod servicio*	USOS 2024	USOS 2025	Variación 2024/2025
17 Recreacion - Recreación dirigida	4.271	6.036	41,33%
18 Recreacion - Vacaciones Recreativas	45	0	-100,00%
19 Recreacion - Escuelas Deportivas	367	754	105,45%
20 Recreacion - Torneos Deportivos	3.628	6107	68,33%
<b>Total</b>	<b>8.311</b>	<b>12.897</b>	<b>55,18%</b>

Durante el análisis de la variación en las actividades ejecutadas por la Sección de Recreación y Deportes en la vigencia 2025, en comparación con el año 2024, se identificaron hallazgos relevantes que evidencian una evolución positiva en varios frentes de intervención. En primer lugar, el Código 17 Recreación Dirigida presentó una variación positiva, destacándose la realización de la actividad Desafío Empresarial durante el tercer trimestre de 2025, desarrollada en los municipios de Arauca y Cravo Norte. De igual forma, el Código 19 Escuelas Deportivas también registró una variación favorable, atribuida principalmente a la ampliación de la cobertura de estas escuelas en comparación con el mismo periodo del año anterior. Por su parte, el Código 20 Torneos Deportivos evidenció una variación positiva significativa. En este periodo se llevaron a cabo diversos eventos recreativos, tales como los Juegos Interempresas en los municipios de Arauca, Arauquita, Saravena y Tame, el Torneo de Bolirana en Saravena y el Torneo de Penales en Tame. En general, la Sección de Recreación y Deportes cumplió con las actividades programadas para el tercer trimestre de 2025, como lo reflejan los indicadores de gestión y seguimiento establecidos para esta vigencia.

**III TRIMESTRE**

**ANUAL**

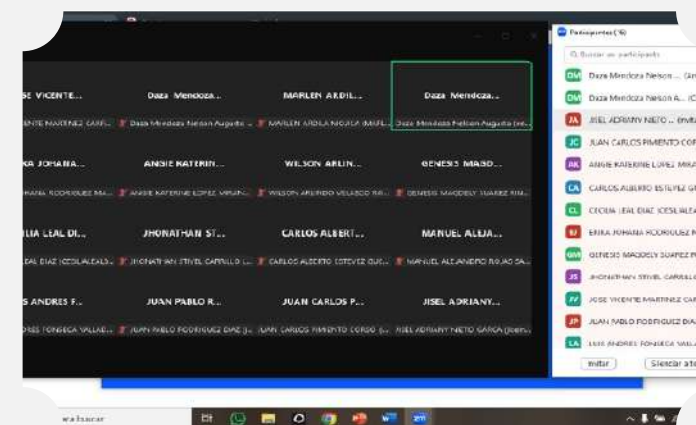
**Proyectado Ejecutado**

**Proyectado Ejecutado**

<b>Cursos 20 horas</b>	<b>150</b>	<b>175</b>	<b>117%</b>	<b>500</b>	<b>426</b>	<b>85%</b>
<b>Cursos 50 horas</b>	<b>133</b>	<b>166</b>	<b>125%</b>	<b>520</b>	<b>441</b>	<b>85%</b>
<b>Técnicas Laborales</b>	<b>25</b>	<b>31</b>	<b>124%</b>	<b>25</b>	<b>31</b>	<b>124%</b>
<b>Seminarios 08 horas</b>	<b>266</b>	<b>256</b>	<b>96%</b>	<b>1.040</b>	<b>751</b>	<b>72%</b>
<b>Seminarios Empresas + productivas</b>	<b>60</b>	<b>139</b>	<b>232%</b>	<b>1.040</b>	<b>924</b>	<b>89%</b>

**COBERTURA 767 USOS**

**121%  
CUMPLIMIENTO**



**SUBSIDIO A LA DEMANDA**  
**\$ 45.982.000**



## VARIACIÓN

Cod servicio*	2024	2025	Variación 2024/2025
10 Educación formal - Técnicas Laborales	0	31	100%
12 Educación informal - Cursos y talleres	880	1.031	17,16%
13 Educación informal - Seminarios y Conferencias	1.870	498	-73,37%
<b>Total</b>	<b>2.750</b>	<b>1.529</b>	<b>-44,40%</b>

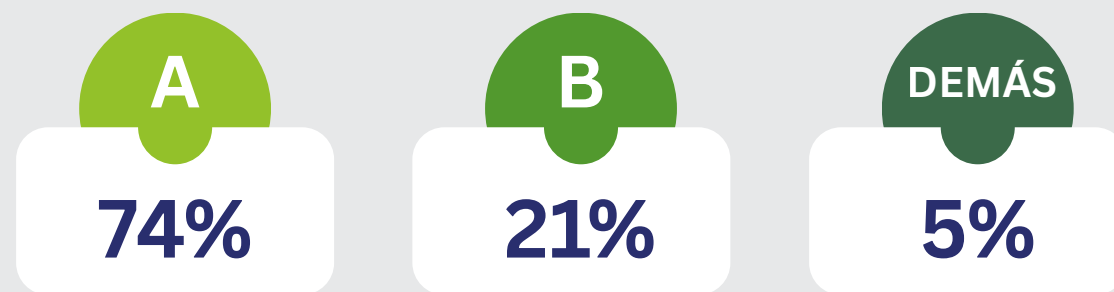
En el tercer trimestre del 2025, en los servicios del código 13 hubo una variación del -73,37% respecto a la vigencia anterior, esto debido a que los recursos asignados al programa "Empresas productivas", se redujeron ya que el excedente financiero del componente de capacitación del proceso de FOSFEC proveniente de otras vigencias se agoto.

Para este trimestre se dio inicio a las técnicas laborales por competencias dando cumplimiento a lo estipulado en el Plan Estratégico y el Plan Operativo Anual.

## FOCALIZACIÓN

**Población atendida 767**

**Población de gestión 206**



Para el tercer trimestre de la vigencia 2025 el Politécnico Comfiar atendió por el código 12 (Educación informal - Cursos y talleres) a 206 usos distribuidos en una focalización para categoría A del 74% y del 21% para categoría B, mientras que para la categorías C y D fue del 2,4% y 1,5% respectivamente, finalmente para las categorías Alianzas Categoría A y B fue del 0,05%.

**Población de Fosfec 561**

Esta población se encuentra focalizada en la categoría 6, Fondos de Ley, distribuidos en el código 12, Educación informal - Cursos y talleres y código 13, Educación informal- Seminarios y Conferencias, respectivamente.

## CAPACITACIONES

Para el III trimestre se realizaron 25 eventos educativos entre asesorías escolares y cursos de 20 y 50 horas, y 21 seminarios de 8 horas con las siguientes temáticas:

### Cursos

- Excel avanzado
- Inglés para niños
- Matemáticas
- Word Avanzado
- Power Point Básico e intermedio
- Gestión al cliente
- Gestión para la inclusión laboral
- Seguridad y salud en el trabajo
- Decoración de globos
- Decoración Muñecos Navideños

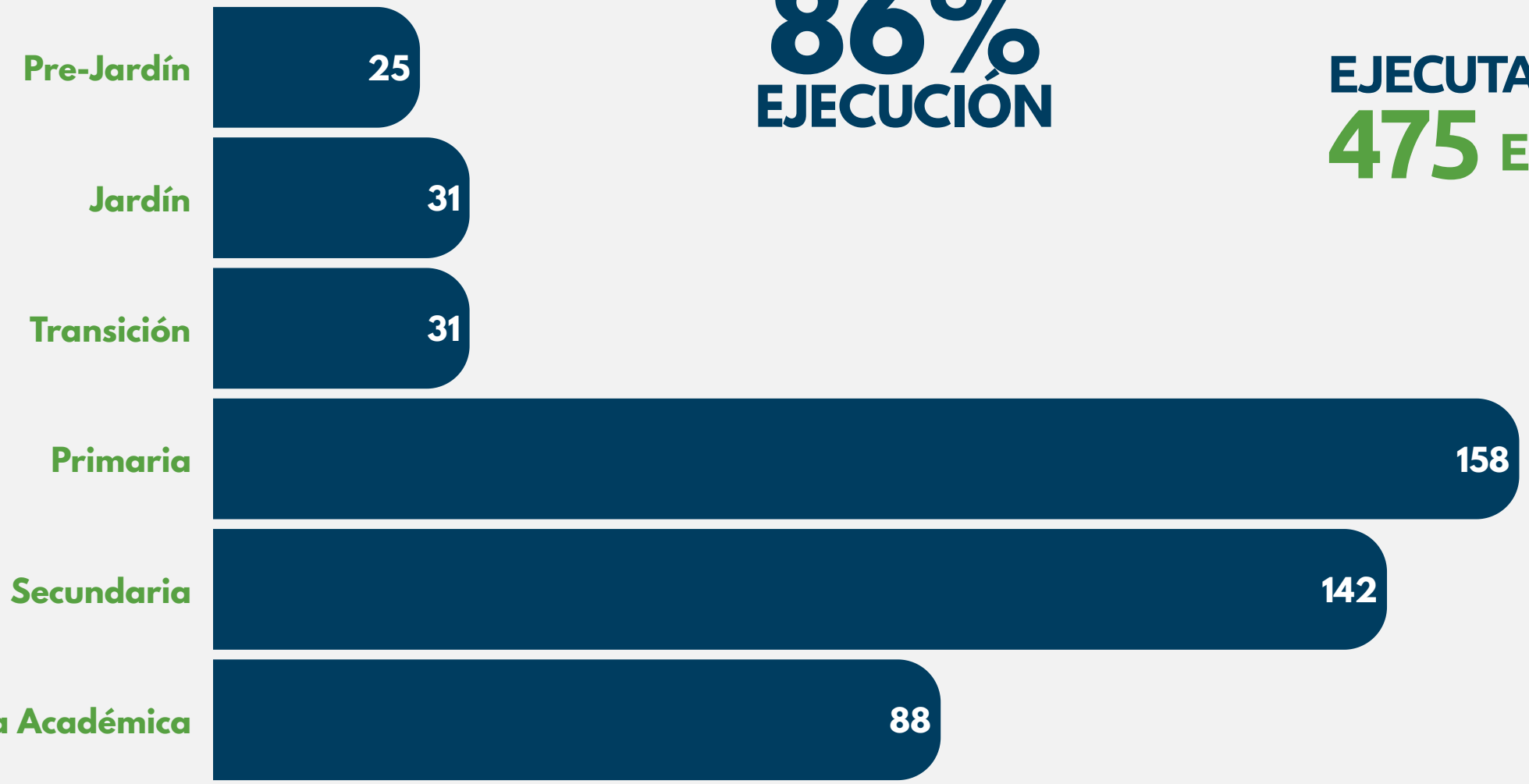
### Seminarios

- Atención y Servicio al Cliente
- Comunicación Asertiva
- Seguridad vial
- Seguridad y salud en el trabajo
- Primeros auxilios
- Recuperación de cartera
- Resolución de conflictos
- Herramientas digitales para la comunicación
- Adaptación al cambio en el contexto laboral

**86%**  
EJECUCIÓN

**META**  
**550** ESTUDIANTES

**EJECUTADO**  
**475** ESTUDIANTES



**SUBSIDIO A LA DEMANDA**  
**\$ 119.586.300**

## FOCALIZACIÓN

**Población atendida 475**

**A**

**51%**

**B**

**37%**

**DEMÁS**

**12%**



## VARIACIÓN

Cod servicio*	2024	2025	Variación 2024/2025
10 Educación formal	486	475	-2,26%

Durante el tercer trimestre de 2024 se registró una cobertura de 486 estudiantes, mientras que para el mismo periodo de 2025 se reportaron 475, reflejando una variación negativa del -2,26%. Esta disminución se concentra principalmente en preescolar y básica primaria, con mayor afectación en los grados primero, segundo y tercero, manteniendo una tendencia a la baja en el nivel de preescolar durante los dos últimos años.

Frente a este comportamiento, la alta dirección ha venido ejecutando acciones estratégicas orientadas a fortalecer la cobertura en educación formal, entre ellas, la adecuación de la infraestructura educativa, la incorporación de valor agregado mediante asesorías y acompañamiento pedagógico focalizado en preescolar en jornada de la tarde y la implementación de programas de preparación para las Pruebas Saber 11 desde grado noveno hasta undécimo para estudiantes de categorías A y B.

Cabe destacar que durante el tercer periodo se formalizaron 11 nuevas matrículas, superando la cobertura del trimestre anterior. Estas se distribuyen así, 1 en preescolar, 3 en primaria, 6 en secundaria y 1 en media.

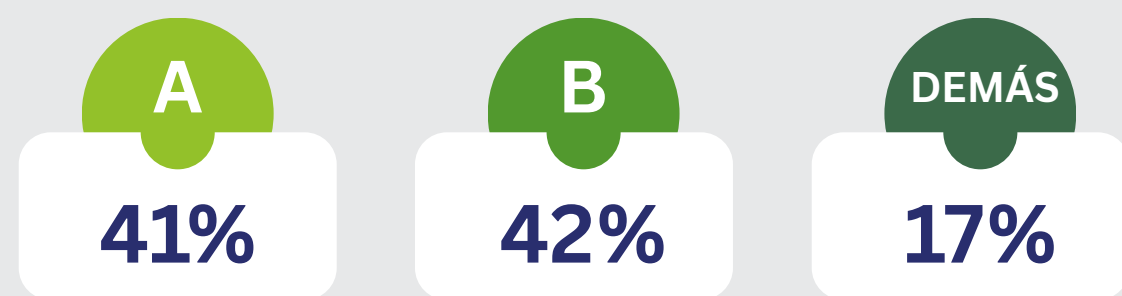
## INCLUSIÓN

El Colegio COMFIAR atiende actualmente a 13 estudiantes diagnosticados con necesidades educativas especiales

- 54% femeninos
- 46% masculinos



Estos estudiantes pertenecen a los niveles de básica primaria y secundaria, y se clasifican según las siguientes categorías:



## ACTIVIDADES TERCER TRIMESTRE

### Generales

- Aplicación de pruebas externas en el área fundamentales de primero de básica primaria a undécimo de media académica
- Concurso de ortografía letra y redacción- Colegio la enseñanza
- Donación uniformes Intercolegiados
- Convivencias Escolares preescolar, primaria, bachillerato

### Proyectos transversales

- Juegos Intercalases 2025
- Eucaristía de bendición de lápices promoción 2025 TREXEL
- Electiva de comunicación- visita emisoras
- Electiva de de deportes - estilos de vida saludable- festival de atletismo
- Conmemoración Semana por la PAZ

### Articulación institucional

- Nosotras - Campaña de sensibilización sobre educación menstrual
- Campaña ambiental- Limpieza y recuperación del sector del caño Córdoba de la capital araucana
- Experiencia pedagógica aeronáutica civil
- ESE Jaime Alvarado y Castillo y la Unidad Especial Administrativa de Salud de Arauca (AUESA) - sensibilizaciones en Fortalecimiento de la Atención Primaria en Salud a Través del Plan de Intervenciones Colectivas (PIC) y Jornada de vacunación.
- Orientación Vocacional- UNAB- Santo Tomas.
- Taller de sensibilización en salud mental- UAESA

	III TRIMESTRE			ANUAL		
	Proyectado	Ejecutado		Proyectado	Ejecutado	
COBERTURA	94	65	69%	300	197	66%
CONVENIOS LIBRANZA	11	13	118%	36	31	86%
VISITAS EMPRESARIALES	70	70	100%	250	187	75%

**VALOR DE COLOCACIÓN**

**\$ 783.205.020**

**76%  
EJECUCIÓN**

**VARIACIÓN**

	2024	2025	Variación 2024/2025
Monto de créditos otorgados	\$ 462.342.027	\$ 783.205.020	69%
Número de créditos otorgados	42	65	55%

Durante el tercer trimestre evaluado, el indicador de cobertura de créditos no alcanzó el nivel proyectado, debido principalmente a factores externos asociados al contexto económico y financiero de la región.

El incremento sostenido en las tasas de interés aplicadas a los recursos del patrimonio autónomo ha generado una disminución significativa en la demanda de créditos, ya que muchos potenciales solicitantes perciben un mayor costo financiero y, en consecuencia, optan por postergar o desistir de sus solicitudes. Esta situación ha afectado directamente la cobertura proyectada con dichos recursos, generando una reducción considerable en el nivel de colocación.

## RECURSOS PROPIOS



**44**  
CRÉDITOS COLOCADOS

**\$ 471.710.810**  
RECURSOS COLOCADOS

## PATRIMONIO AUTÓNOMO



**21**  
CRÉDITOS COLOCADOS

**\$ 311.494.210**  
RECURSOS COLOCADOS

# ETAPA DE LOS CRÉDITOS

	ETAPA ADMINISTRATIVA		ETAPA JURIDICA		TOTAL
	VENCIDO	SIN VENCER	VENCIDO	SIN VENCER	
<b>CRÉDITOS</b>	<b>\$ 11.198.224</b>	<b>\$ 2.236.368.303</b>	<b>\$ 445.619.942</b>	<b>\$ 94.455.374</b>	<b>\$ 2.787.641.843</b>
<b>CANTIDAD</b>	<b>302</b>		<b>102</b>		<b>404</b>

Durante el tercer trimestre, la cartera en etapa administrativa se mantuvo en niveles bajos, lo que evidencia que las acciones y estrategias implementadas desde la oficina en materia de recuperación y seguimiento de cartera han tenido un desarrollo positivo y sostenido en el tiempo. Esta gestión ha generado un impacto favorable, reflejando una cartera sana y controlada.

Al cierre del trimestre, se registró un porcentaje de vencimiento del 0,40%, lo que equivale a 28 créditos vencidos de un total de 302 en etapa administrativa.

# CARTERA POR EDADES

LINEA	SIN VENCER	1 A 90 DIAS	91 A 180 DIAS	181 A 270 DIAS	271 A 360 DIAS	MAS 360 DIAS	TOTAL VENCIDO	TOTAL CARTERA
COMPRA DE CARTERA	\$ 204.994.149	\$ 0	\$ 0	\$ 0	\$ 0	\$ 0	\$ 0	\$ 204.994.149
EDUCACION FORMAL	\$ 0	\$ 0	\$ 0	\$ 0	\$ 0	\$ 0	\$ 0	\$ 0
FERIA DE CREDITO RP	\$ 0	\$ 0	\$ 0	\$ 0	\$ 0	\$ 6.723.345	\$ 6.723.345	\$ 6.723.345
FRF Y FE	\$ 525.055.927	\$ 10.478.930	\$ 5.323.126	\$ 3.910.657	\$ 3.811.361	\$ 99.585.466	\$ 123.109.540	\$ 648.165.467
LIBRE INVERSION	\$ 1.413.314.465	\$ 14.137.402	\$ 10.267.652	\$ 12.393.894	\$ 13.438.381	\$ 95.807.664	\$ 146.044.993	\$ 1.559.359.458
LINEA NO MODELO	\$ 130.056.131	\$ 5.811.823	\$ 2.959.708	\$ 4.130.731	\$ 8.861.279	\$ 123.262.445	\$ 145.025.986	\$ 275.082.117
MERCADEO	\$ 0	\$ 0	\$ 0	\$ 0	\$ 0	\$ 21.707.477	\$ 21.707.477	\$ 21.707.477
MI PRIMER CREDITO RP	\$ 57.403.005	\$ 0	\$ 0	\$ 0	\$ 0	\$ 0	\$ 0	\$ 57.403.005
VIVIENDA	\$ 0	\$ 0	\$ 0	\$ 0	\$ 0	\$ 14.206.825	\$ 14.206.825	\$ 14.206.825
<b>TOTAL</b>	<b>\$ 2.330.823.677</b>	<b>\$ 30.428.155</b>	<b>\$ 18.550.486</b>	<b>\$ 20.435.282</b>	<b>\$ 26.111.021</b>	<b>\$ 361.293.222</b>	<b>\$ 456.818.166</b>	<b>\$ 2.787.641.843</b>

# ARAUQUITA



*División  
Servicios Sociales*



**III TRIMESTRE**

**ANUAL**

**Proyectado Ejecutado**

**Proyectado Ejecutado**

Actividades culturales	<b>300</b>	<b>384</b>	<b>128%</b>	<b>1.375</b>	<b>1.059</b>	<b>77%</b>
------------------------	------------	------------	-------------	--------------	--------------	------------

## ACTIVIDADES

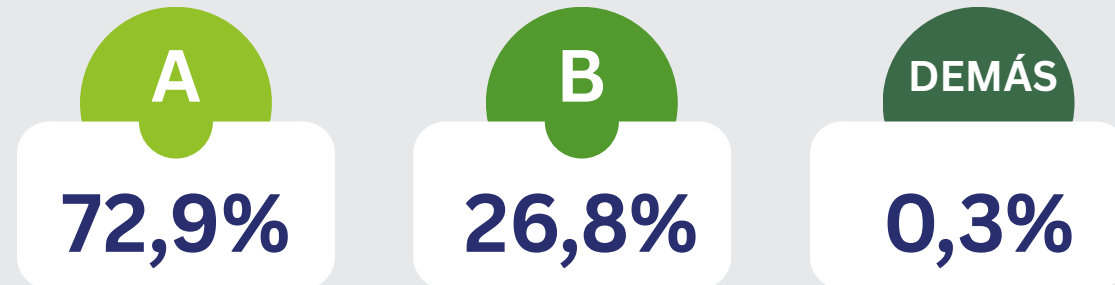
- **Celebración de Amor y Amistad 384 USOS**



## FOCALIZACIÓN

**Población atendida**

**384**



**SUBSIDIO A LA DEMANDA**

**\$ 60.897.000**

**III TRIMESTRE**

**ANUAL**

Proyectado Ejecutado

Proyectado Ejecutado

Actividades recreativas	700	701	100%	2.500	2.037	81%
-------------------------	-----	-----	------	-------	-------	-----

**ACTIVIDADES**

- Programate con Cesar
- Regreso a clase con Comfiar

601 USOS

100 USOS

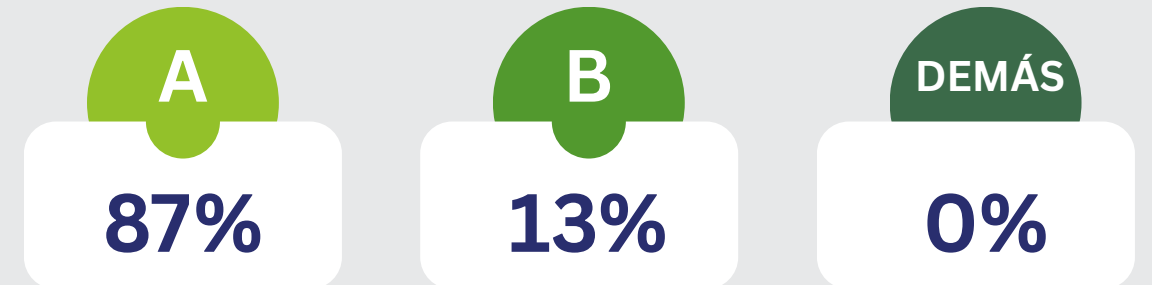


**Sede Arauquita**

**FOCALIZACIÓN**

Población atendida

**701**



**SUBSIDIO A LA DEMANDA**

**\$ 45.711.000**



III TRIMESTRE

ANUAL

Proyectado Ejecutado

Proyectado Ejecutado

Actividades deportivas	300	403	134%	1.020	641	63%
------------------------	-----	-----	------	-------	-----	-----

## ACTIVIDADES

- Juegos Interempresas

403 USOS

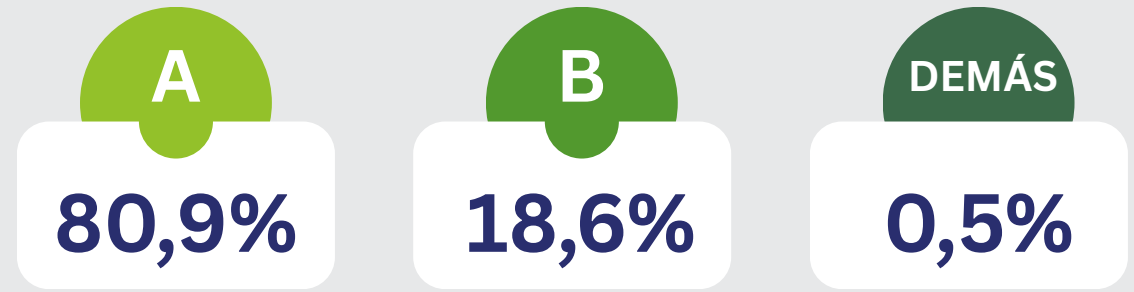


# Sede Arauquita

## FOCALIZACIÓN

Población atendida

238



SUBSIDIO A LA DEMANDA

\$ 47.746.500

**III TRIMESTRE**

**ANUAL**

**Proyectado Ejecutado**

**Proyectado Ejecutado**

Actividades de capacitación	<b>250</b>	<b>278</b>	<b>111%</b>	<b>1.185</b>	<b>911</b>	<b>77%</b>
-----------------------------	------------	------------	-------------	--------------	------------	------------

## ACTIVIDADES

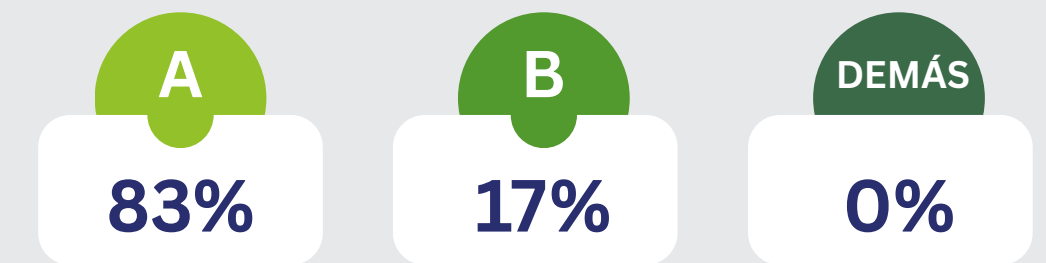
- Cursos 20 horas
- Asesorías Escolares
- Seminarios Empresas + productivas

**75 USOS**  
**150 USOS**  
**53 USOS**



**Población atendida 278**

**Población de gestión 225**



**Población de Fosfec 53**

**SUBSIDIO A LA DEMANDA**  
**\$ 25.634.000**

# SARAVENA



**III TRIMESTRE**

**ANUAL**

Proyectado Ejecutado

Proyectado Ejecutado

Actividades culturales

400

450

113%

2.300

2.442

106%

## ACTIVIDADES

- **Celebración Amor y Amistad**

**450 USOS**



**Sede Saravena**

## FOCALIZACIÓN

**Población atendida**

**450**

**A**

**91%**

**B**

**9%**

**DEMÁS**

**0%**

**SUBSIDIO A LA DEMANDA**

**\$ 45.000.000**



**III TRIMESTRE**

Proyectado Ejecutado

Actividades recreativas 1.225 1.229 100%

**ANUAL**

Proyectado Ejecutado

4.750 3.598 76%

**ACTIVIDADES**

- Programate con Cesar
- Regreso a clase con COMFIAR

1.054 USOS  
175 USOS



**FOCALIZACIÓN**

Población atendida

1.229

A  
81%

B  
19%

DEMÁS  
0%

**SUBSIDIO A LA DEMANDA**

**\$ 80.131.500**

**III TRIMESTRE**

**ANUAL**

Proyectado Ejecutado

Proyectado Ejecutado

Actividades deportivas	1.020	1.073	105%	2.683	2.419	90%
------------------------	-------	-------	------	-------	-------	-----

## ACTIVIDADES

- Escuela de Fútbol
- Torneo Bolirana
- Juegos Interempresas

300 USOS

319 USOS

454 USOS

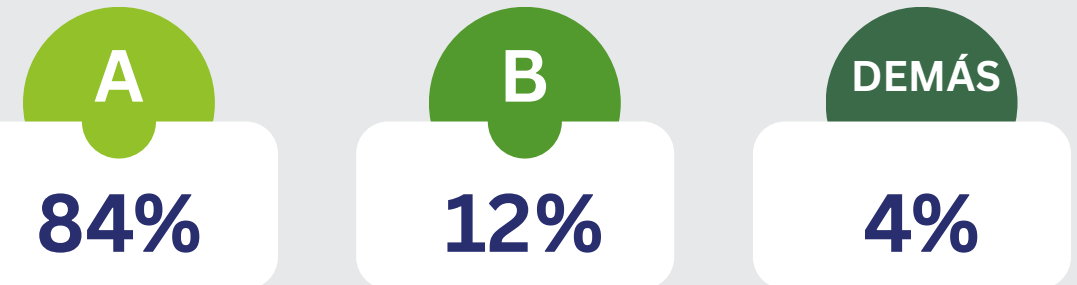


**Sede Saravena**

## FOCALIZACIÓN

Población atendida

**1.073**



**SUBSIDIO A LA DEMANDA**

**\$ 71.928.000**

	III TRIMESTRE		126%	ANUAL		106%
	Proyectado	Ejecutado		Proyectado	Ejecutado	
Actividades de capacitación	190	240		1.400	1.481	

## ACTIVIDADES

- Cursos 20 horas
- Asesorías Escolares

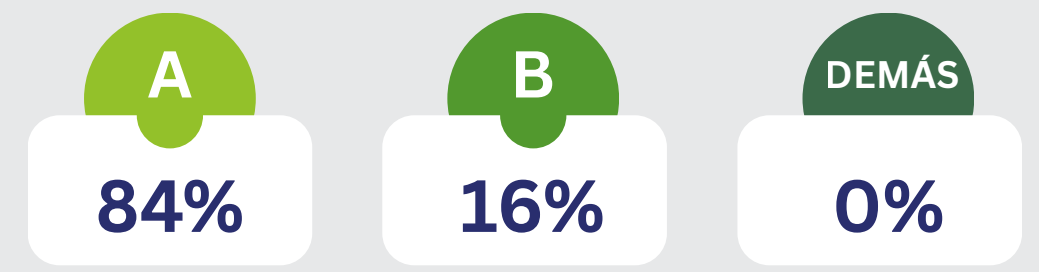
150 USOS  
90 USOS



## FOCALIZACIÓN

Población atendida **240**

Población de gestión **240**



**SUBSIDIO A LA DEMANDA**  
**\$ 24.233.000**



**III TRIMESTRE**

**ANUAL**

Proyectado Ejecutado

Proyectado Ejecutado

Actividades culturales	300	397	132%	2.055	1.831	89%
------------------------	-----	-----	------	-------	-------	-----

**ACTIVIDADES**

- Celebración Amor y Amistad

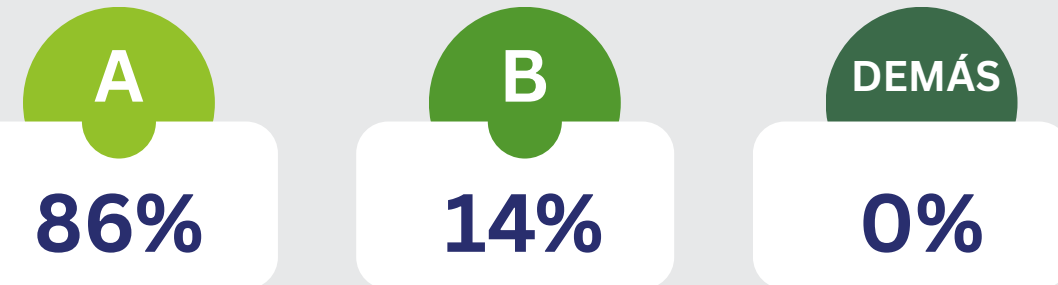
**397 USOS**



**FOCALIZACIÓN**

Población atendida

**397**



**SUBSIDIO A LA DEMANDA**

**\$ 47.640.000**

**III TRIMESTRE**

**ANUAL**

Proyectado Ejecutado

Proyectado Ejecutado

Actividades recreativas	1.225	1.230	100%	4.470	4.116	92%
-------------------------	-------	-------	------	-------	-------	-----

## ACTIVIDADES

- Programate con Cesar
- Regreso a clase con Comfiar

**1.055 USOS**  
**175 USOS**



## FOCALIZACIÓN

Población atendida

**1.230**

**A**

**82%**

**B**

**18%**

**DEMÁS**

**0%**

**SUBSIDIO A LA DEMANDA**

**\$ 80.192.500**



### III TRIMESTRE

Proyectado Ejecutado

Actividades deportivas 100 101 101%

### ANUAL

Proyectado Ejecutado

660 687 104%

## ACTIVIDADES

- Torneo de penales

101 USOS



## FOCALIZACIÓN

Población atendida

101

A

96%

B

4%

DEMÁS

0%

SUBSIDIO A LA DEMANDA

\$ 3.515.000

**III TRIMESTRE**

**ANUAL**

Proyectado    Ejecutado

Proyectado    Ejecutado

Actividades de capacitación	275	275	100%	1.320	1.076	91%
-----------------------------	-----	-----	------	-------	-------	-----

## ACTIVIDADES

- Cursos 20 horas
- Asesorías Escolares
- Seminarios Empresas + productivas

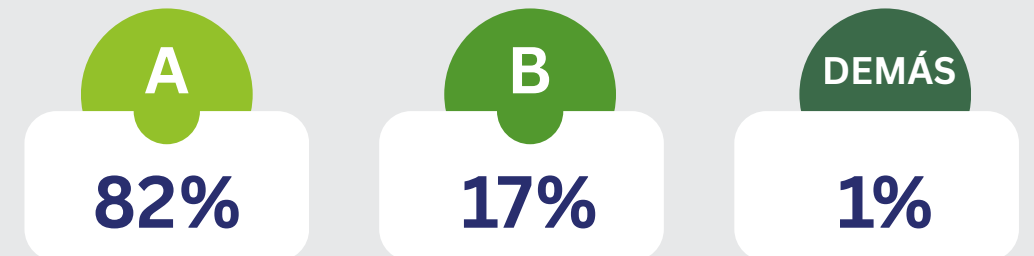
75 USOS  
150 USOS  
50 USOS



## FOCALIZACIÓN

Población atendida **275**

Población de gestión **225**



Población de Fosfec **50**

**SUBSIDIO A LA DEMANDA**

**\$ 24.710.000**



# Fondos de Ley





## OFERTADOS


**1.692** PUESTOS DE TRABAJO  
COLOCACIÓN EFECTIVA EN UN 65%

## META III TRIMESTRE

**1.059** PUESTOS DE TRABAJO  
EJECUTADO III TRIMESTRE

**1.100** PUESTOS DE TRABAJO

**96%**  
EJECUCIÓN



Durante el tercer trimestre, se logró la colocación de 1.059 puestos de trabajo en el departamento de Arauca. Este aumento, en comparación con el mismo periodo de la vigencia anterior, se debe a la efectiva articulación con los potenciales empleadores. Cabe destacar la importancia del seguimiento constante que se realiza a cada empleador en relación con las vacantes publicadas, lo cual facilita y fortalece el proceso de colocación.



	III TRIMESTRE			ANUAL		
	Proyectado	Ejecutado		Proyectado	Ejecutado	
Empleadores registrados	204	211	103%	770	614	80%
Personas registradas	1.490	1.580	106%	5.700	4.567	80%
Orientación ocupacional	1.470	1.542	105%	5.505	4.359	79%
Visitas empresariales	192	214	111%	700	641	92%



**ASIGNACIÓN  
III TRIMESTRE \$ 831.984.900**



	III TRIMESTRE			ANUAL		
	Proyectado	Ejecutado		Proyectado	Ejecutado	
<b>Asignación</b>	<b>133</b>	<b>187</b>	<b>141%</b>	<b>520</b>	<b>528</b>	<b>102%</b>

COMPONENTE	JULIO	AGOSTO	SEPTIEMBRE	TOTAL
<b>SALUD</b>	<b>\$ 64.614.000</b>	<b>\$ 77.608.000</b>	<b>\$ 53.756.000</b>	<b>\$ 195.978.000</b>
<b>PENSIÓN</b>	<b>\$ 82.691.400</b>	<b>\$ 99.320.800</b>	<b>\$ 68.795.600</b>	<b>\$ 250.807.800</b>
<b>TRANSFERENCIA</b>	<b>\$ 126.406.800</b>	<b>\$ 152.670.375</b>	<b>\$ 106.121.925</b>	<b>\$ 385.199.100</b>
<b>TOTAL</b>	<b>\$ 273.712.200</b>	<b>\$ 329.599.175</b>	<b>\$ 228.673.525</b>	<b>\$ 831.984.900</b>

	III TRIMESTRE			ANUAL		
	Proyectado	Ejecutado		Proyectado	Ejecutado	
Capacitación	133	168	126%	520	444	85%

**EJECUCIÓN CAPACITACIÓN  
PARA LA REINSERCIÓN LABORAL  
III TRIMESTRE**

**\$ 179.030.000**

MES	VALOR EJECUTADO
JULIO	\$ 47.325.000
AGOSTO	\$ 59.595.000
SEPTIEMBRE	\$ 72.110.000
<b>TOTAL</b>	<b>\$ 179.030.000</b>



# Capacitados 2025

MES	ASIGNADOS	CAPACITADOS	DETALLE	
<b>VIGENCIA 2024</b>				
DICIEMBRE	42			
<b>VIGENCIA 2025</b>				
ENERO	55	33	2	REACTIVADOS/CAPACITADOS (ABRIL-2024/MARZO-2023)
			2	PERDIDA DEL BENEFICIO
			5	SUSPENDIERON EL BENEFICIO
FEBRERO	47	51	1	REACTIVADOS/CAPACITADOS (MARZO-2023)
			3	SUSPENDIERON EL BENEFICIO
MARZO	73	39	8	SUSPENDIERON EL BENEFICIO
ABRIL	55	60	11	SUSPENDIERON EL BENEFICIO
			1	SE CAPACITARA EN EL SIGUIENTE MES
			1	REACTIVADO/CAPACITADO (DICIEMBRE-2023)
MAYO	52	48	3	SUSPENDIERON EL BENEFICIO
			3	PÉRDIDA DE DERECHO
			1	REACTIVADO/CAPACITADO(ENERO-2024)
JUNIO	59	45	1	REACTIVADO/CAPACITADO (JUNIO -2024)
			1	SE CAPACITARA EN EL SIGUIENTE MES
			5	SUSPENDIERON EL BENEFICIO

# Capacitados 2025

MES	ASIGNADOS	CAPACITADOS		DETALLE
JULIO	61	53	2	SUSPENDIERON EL BENEFICIO
			2	PERDIDA DEL BENEFICIO
			2	REACTIVADO/CAPACITADO (JUNIO-2024/FEBRERO -2023)
AGOSTO	74	52	7	SUSPENDIERON EL BENEFICIO
			1	REACTIVADO/CAPACITADO (MARZO-2025)
			1	SE CAPACITARA EN EL SIGUIENTE MES
SEPTIEMBRE	52	63	8	SUSPENDIERON EL BENEFICIO
			2	PERDIDA DEL BENEFICIO
			2	REACTIVADOS/CAPACITADOS(MAYO-2023 Y SEPTIEMBRE 2023)
TOTAL	528	444		



	III TRIMESTRE			ANUAL		
	Proyectado	Ejecutado		Proyectado	Ejecutado	
Capacitación	136	242	178%	2.240	2.121	95%

EJECUCIÓN CAPACITACIÓN PARA  
TRABAJADORES Y BENEFICIARIOS ACTIVOS  
III TRIMESTRE

**\$ 77.440.000**

MES	VALOR EJECUTADO
JULIO	\$ 16.960.000
AGOSTO	\$ 35.200.000
SEPTIEMBRE	\$ 25.280.000
<b>TOTAL</b>	<b>\$ 77.440.000</b>



# Atención Integral a la Primera Infancia (AIPI)


## "FAMILIAS UNIDAS, NIÑOS FELICES"

### LUGAR DE ATENCIÓN

**Centro de desarrollo  
infantil CDI Caritas Felices**

Por medio de convenio N° 074 de 2010 de  
cooperación y aporte entre ICBF y COMFIAR

### COBERTURA

**300** 

**Niños entre 0 y 6 años**

### ORIGEN DE LOS RECURSOS



**Saldos anteriores  
\$ 37.775.757**




**Apropiación voluntaria  
\$ 60.000.000**

### COMPONENTES

- Familia, comunidad y redes sociales
- Talento humano
- Ambientes educativos y protectores
- Administrativo y de gestión
- Salud y nutrición
- Proceso pedagógico

**Duración del  
proyecto**



**8 MESES**

# Atención Integral a la Primera Infancia (AIPI)

## "FAMILIAS UNIDAS, NIÑOS FELICES"

### III TRIMESTRE

#### Proyectado Ejecutado

Cobertura

300

289

96%

A pesar del avance significativo en la cobertura del programa, alcanzando el 96% de los cupos establecidos en el CDI. Las principales causas de este resultado se relacionan con factores externos por parte de las familias, quienes manifestaron situaciones de desplazamiento, migración hacia otros territorios o cambios de residencia hacia nuevos destinos, lo que impidió la permanencia de los niños en el programa. Estas dinámicas de movilidad afectaron directamente la estabilidad de la población beneficiaria, limitando el cumplimiento total de la meta de cobertura.



# Jornada Escolar Complementaria (JEC)

## "ARTE Y PASOS DE INSPIRACIÓN"

### LUGAR DE ATENCIÓN

**Cuatro Instituciones educativas públicas urbanas en el municipio de Arauca**

Por medio de una mesa de trabajo con la Secretaria de Educación Departamental se focalizaron las siguientes Instituciones educativas:

- Francisco José de Caldas
- Normal Superior María Inmaculada
- Unidad Técnica Educativa Cristo Rey
- Colegio Gustavo Villa Diaz

### COBERTURA

**1.000** Usos   
**Niños entre 7 y 14 años**

### ORIGEN DE LOS RECURSOS



**Saldos anteriores**  
**\$ 2.902.910**




**Apropiación voluntaria**  
**\$ 100.000.000**

### COMPONENTES

- Escuelas deportivas
- Formación artística y cultural (Danza)

### DURACIÓN



**10 MESES**

# Jornada Escolar Complementaria (JEC)

## "ARTE Y PASOS DE INSPIRACIÓN"

	III TRIMESTRE			ANUAL		
	Proyectado	Ejecutado		Proyectado	Ejecutado	
Cobertura	336	340	101%	1000	676	68%



# Programa Biblioteca

## "EL UNIVERSO DE LAS PÁGINAS FLOTANTES"

### LUGAR DE ATENCIÓN

Biblioteca municipal  
Raúl Loyo Rojas

### COBERTURA

**450**   
Niños, Jóvenes, Adultos  
y Adultos mayores

### ORIGEN DE LOS RECURSOS

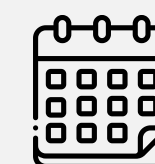


Presupuesto  
**\$ 40.000.000**

### COMPONENTES

- Espacios de lectura
- Talleres de escritura creativa
- Narración oral y cuentos
- Animación lectora
- Consultas bibliográficas y apoyo educativo
- Actividades culturales y comunitarias
- Plataformas digitales y recursos en línea

### DURACIÓN



**9 MESES**

# Programa Biblioteca

## "EL UNIVERSO DE LAS PÁGINAS FLOTANTES"

	III TRIMESTRE			ANUAL		
	Proyectado	Ejecutado		Proyectado	Ejecutado	
Cobertura	150	811	541%	450	903	201%



# Programa Adulto Mayor

## "AMIGOS DE LA EXPERIENCIA Y LA SABIDURIA"

### LUGAR DE ATENCIÓN

Municipio de Arauca

### COBERTURA

**360**   
Personas mayores  
de 60 años

### ORIGEN DE LOS RECURSOS

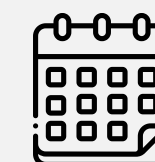


Presupuesto  
**\$ 70.000.000**

### COMPONENTES

- Acompañamiento psicosocial
- Deporte, cultura y recreación
- Salud
- Talleres

### DURACIÓN



**9 MESES**

# Programa Adulto Mayor

## "AMIGOS DE LA EXPERIENCIA Y LA SABIDURIA"

Cobertura

III TRIMESTRE

ANUAL

Proyectado

Ejecutado

Proyectado

Ejecutado

120

120

100%

360

280

78%

A

62%

B

38%

Focalización



# Programa Discapacidad "INCLUSIÓN ACTIVA: FORTALECIENDO VÍNCULOS"

## LUGAR DE ATENCIÓN

Municipio de Arauca  
Municipio de Saravena  
Municipio de Tame

## COBERTURA

**304**   
Personas en situación  
de discapacidad

## ORIGEN DE LOS RECURSOS

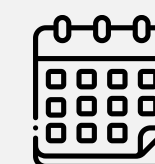


Presupuesto  
**\$ 72.960.000**

## COMPONENTES

- Psicosocial
- Fisioterapia
- Terapia Ocupacional
- Fono audio lógico y/o lenguaje
- Enfermería - medicina general
- Actividades de cierre y clausura

## DURACIÓN

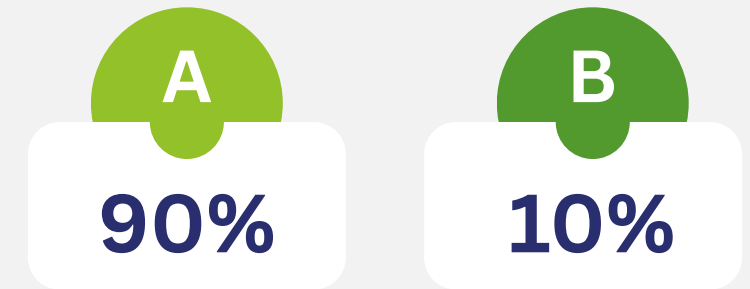


**8 MESES**

# Programa Discapacidad "INCLUSIÓN ACTIVA: FORTALECIENDO VÍNCULOS"

	III TRIMESTRE			ANUAL		
	Proyectado	Ejecutado		Proyectado	Ejecutado	
Cobertura	114	114	100%	304	228	75%

## Focalización



**192**  
**APARTAMENTOS  
CONSTRUIDOS**

**190**  
**APARTAMENTOS  
ENTREGADOS**

**1**  
**APARTAMENTOS EN PROCESO  
DE ESCRITURACIÓN Y/O  
LEGALIZACIÓN**

**1**  
**APARTAMENTOS  
PARA VENTA**

En el tercer trimestre del 2025, COMFIAR continuó con el proceso de venta de un apartamento, el cual se encuentra en proceso de escrituración. Este proyecto finalizó de manera satisfactoria en la vigencia 2023 y fue liquidado mediante contrato de transacción en la vigencia 2024.



# ALBA LLANERA - TAME

El Proyecto ALBA LLANERA finalmente contó con un total de 56 subsidios asignados por parte del programa Proyectos Integrales, y cuenta con 21 viviendas construidas en proceso de legalización; durante el III trimestre se 2025 se hizo entrega de 10 viviendas a sus beneficiarios.

**250**   
**TOTAL CASAS  
DEL PROYECTO**

**56**  
**SUBSIDIOS  
ASIGNADOS**

**21**   
**VIVIENDAS  
CONSTRUIDAS**

**10**   
**VIVIENDAS  
ENTREGADAS**



# PROGRAMA DE PROMOCIÓN DE VIVIENDA RURAL Y CONSORCIO ANTIGUO ETCR FILIPINAS 2022 CONTRATO DE OBRA 016F- 2022



**FINALIZADO**  
**ESTADO ACTUAL DEL**  
**PROYECTO**

**95%**  
**ETAPA**  
**PRECONSTRUCCIÓN**

NOMBRE DEL PROYECTO	ETCR FILIPINAS
<b>INFORMACION CONTRACTUAL</b>	
<b>CONTRATO</b>	Contrato de Obra No. 016F-2022, Suscrito entre la SOCIEDAD FIDUCIARIA DE DESARROLLO AGROPECUARIO S.A. – FIDUAGRARIA S.A., actuando como Vocera y Administradora del Patrimonio Autónomo denominado como Fidecomiso Programa de Promoción de Vivienda Rural y el CONSORCIO ANTIGUO ETCR FILIPINAS 2022.
<b>OBJETO</b>	"SELECCIONAR, BAJO LA MODALIDAD DE CONTRATACIÓN A PRECIO GLOBAL FIJO SIN FORMULA DE REAJUSTE, EL EJECUTOR QUE OFREZCA LAS MEJORES CONDICIONES PARA LOS ESTUDIOS, DISEÑOS Y CONSTRUCCIÓN NECESARIA PARA LA EJECUCIÓN DE LOS SUBSIDIOS FAMILIARES DE VIVIENDA RURAL BAJO LA MODALIDAD DE VIVIENDA NUEVA EN ESPECIE PARA EL DESARROLLO DEL PROYECTO DE VIVIENDA DE INTERÉS SOCIAL RURAL, EN EL ANTIGUO ESPACIO TERRITORIAL DE CAPACITACION Y REINCORPORACION (ANTIGUO ETCR) DE FILIPINAS, UBICADO EN EL MUNICIPIO DE ARAUQUITA, DEPARTAMENTO DE ARAUCA, EN CUMPLIMIENTO DEL COMPONENTE DE HABITABILIDAD Y VIVIENDA PREVISTO EN LA RUTA DE REINCORPORACIÓN, CON EL CUAL SE OTORGARA UNA SOLUCION HABITACIONAL PERMANENTE A LOS EX INTEGRANTES DE LAS FARC- EP Y SUS FAMILIAS, DE ACUERDO CON LAS ESPECIFICACIONES TÉCNICAS CONTENIDAS EN EL PRESENTE DOCUMENTO"
<b>CONFORMACION DEL CONSORCIO</b>	EMPRESA CDE PARTICIPACIÓN 60% CAJA DE COMPENSACION FAMILIAR DE ARAUCA COMFIAR PARTICIPACIÓN 40%
<b>UBICACIÓN</b>	MUNICIPIO DE ARAUQUITA
<b>TIPO DE VIVIENDAS</b>	CONSTRUCCION DE VIVIENDA RURAL
<b>AREA DE LA VIVIENDA</b>	65 M2
<b>CANTIDAD DE VIVIENDA</b>	<b>TOTAL 187</b>
<b>FECHA DE SUSCRIPCION</b>	24/02/2022
<b>RESPONSABLE DE LA SUSCRIPCIÓN</b>	EHIANA GALEANO REYES
<b>TIEMPO DE EJECUCION</b>	18 MESES
<b>FECHA DE INICIO</b>	4/03/2022
<b>FECHA DE TERMINACION</b>	19/09/2023
<b>VIVIENDAS CONSTRUIDAS</b>	0
<b>ESTADO ACTUAL</b>	FINALIZADO Y CON PRESUNTO INCUMPLIMIENTO



## **PROGRAMA DE PROMOCIÓN DE VIVIENDA RURAL Y CONSORCIO ANTIGUO ETCR FILIPINAS 2022 CONTRATO DE OBRA 016F- 2022**

La corporación continua durante el III trimestre de 2025 con la respectiva provisión, como una contingencia ante un posible fallo desfavorable para la corporación, en el proceso que se adelanta para hacer efectiva la imposición de la cláusula penal pecuniaria establecida en el contrato de obra 016F-2022. El valor mensual de la provisión es de \$25.974.182 para un total en el trimestre de \$77.922.546

Esta provisión está proyectada acorde a las pretensiones existentes en el respectivo proceso legal que tiene actualmente la corporación.

A la fecha no existen acciones jurídicas interpuestas por parte de la entidad contratante.



# CONTRATO DE OBRA GERENCIA INTEGRAL 47

En el mes de Abril hubo pronunciamiento por parte del Banco Agrario, informando que no se suscribiría contrato de transacción y por el contrario se requirió una nueva conciliación ante Procuraduría General, recurso que ya había sido agotado.

Por lo anterior se está elaborando un nuevo balance Técnico y Legal que permita tomar decisiones sobre las acciones a seguir entre el Banco Agrario y la caja, con el fin de alcanzar el cierre de dicho contrato.



**SIN LIQUIDACIÓN**  
ESTADO ACTUAL DEL PROYECTO

<b>NOMBRE DEL PROYECTO</b>	<b>PROYECTO ACACIAS TAME PROYECTO LA ESMERALDA SARAVERA</b>
<b>INFORMACION CONTRACTUAL</b>	
<b>CONTRATO</b>	Contrato de Administración de Recursos del Subsidio de VISR para el Departamento de Arauca, suscrito entre el banco Agrario de Colombia S.A. y la caja de Compensación familiar de Arauca - COMFIAR - GI-47
<b>OBJETO</b>	Establecer las condiciones bajo las cuales el CONTRATISTA deberá administrar los recursos del VISR asignado por el BANCO a los hogares beneficiarios de los proyectos de vivienda rural aprobados en la convocatoria ordinaria y atención permanente a población desplazada 2012, específicamente de los proyectos del Departamento de Arauca para la construcción de vivienda de interés social en los municipios de Arauquita y Tame, conforme a las reglas establecidas en la normatividad aplicable.
<b>UBICACIÓN</b>	MUNICIPIO DE ARAUQUITA Y TAME
<b>TIPO DE VIVIENDAS</b>	CONSTRUCCION EN SITIO PROPIO CASAS RURALES
<b>AREA DE LA VIVIENDA</b>	35 M2
<b>CANTIDAD DE VIVIENDA</b>	TAME= 73 ARAUQUITA= 65 <b>TOTAL = 138</b>
<b>FECHA DE SUSCRIPCION</b>	31/07/2013
<b>RESPONSABLE DE LA SUSCRIPCIÓN</b>	EHIANA GALEANO REYES
<b>TIEMPO DE EJECUCION</b>	8 MESES CONTADOS A PARTIR DEL DESEMBOLSO DEL ANTICIPO
<b>FECHA DE INICIO (FECHA DEL GIRO DE ANTICIPO)</b>	30/01/2017
<b>FECHA DE TERMINACION</b>	30/09/2017
<b>VIVIENDAS CONSTRUIDAS</b>	TAME= 30 ARAUQUITA= 30 <b>TOTAL = 60</b>
<b>SUBSIDIOS LEGALIZADOS</b>	0
<b>ESTADO ACTUAL</b>	FINALIZADO Y SIN LIQUIDAR



# Alianzas de Cooperación Internacional



# PROYECTO FOOD RATIONS

## ADENDA 01 AL FLA CO03-0685-AM01-2025



### OBJETIVO

Ampliación inmediata en la cobertura de la respuesta nutricional a los grupos vulnerables a través de la entrega de Food Rations, ofreciendo alimentos en especie para las personas en tránsito. Esta actividad está alineada con las prioridades del Plan de Respuesta Integrado del Gobierno y de las Naciones Unidas.

### CONTRATISTAS 01/07/2025 AL 31/07/2025

1 Coordinador  
1 Auxiliar Administrativo  
1 Auxiliares de distribución y bodega  
1 Gestor de datos

### MUNICIPIOS DONDE OPERA

- ARAUCA

### CUMPLIMIENTO DE ENTREGA

● PROYECTADO

● EJECUTADO

**ARAUCA**




**100% CUMPLIMIENTO**



### FOCALIZACIÓN DE ENTREGA

 295

 492

 13



# PROYECTO FOOD RATIONS

## ADENDA 01 AL FLA CO03-0685-AM01-2025

		<b>EJECUTADO</b>	<b>CUMPLIMIENTO</b>
<b>PRESUPUESTO</b>	<b>\$ 38.950.811</b>	<b>\$ 38.534.633</b>	<b>98%</b>

<b>CONTRATOS PERSONAL</b>	<b>\$ 13.468.000</b>	<b>\$ 13.468.000</b>	<b>100%</b>
---------------------------	----------------------	----------------------	-------------

<b>LOGÍSTICA</b>	<b>\$ 22.934.627</b>	<b>\$ 22.545.676</b>	<b>98%</b>
------------------	----------------------	----------------------	------------

<b>TASA DE GESTIÓN</b>	<b>\$ 2.548.184</b>	<b>\$ 2.520.957</b>	<b>98%</b>
------------------------	---------------------	---------------------	------------



# *División Financiera*



# Estado de resultados corporativo



## PRESUPUESTO ANUAL EJECUCIÓN III TRIMESTRE

### INGRESOS

2024 \$ 12.763.443.475

2025 \$ 12.907.440.574

VARIACIÓN 1%

### EGRESOS

2024 \$ 11.620.945.063

2025 \$ 13.799.467.964

VARIACIÓN 19%

### REMANENTES

2024 \$ 1.142.498.421

2025 -\$ 892.027.390

VARIACIÓN -178%

## RECURSOS NO INGRESADOS EN EL TRIMESTRE POR CONCEPTO DE APORTES

### REPORTE DIARIO DE APORTES DEL 2025-10-01 AL 2025-10-01 EMPRESA

Elaborado el 16 de Octubre del 2025

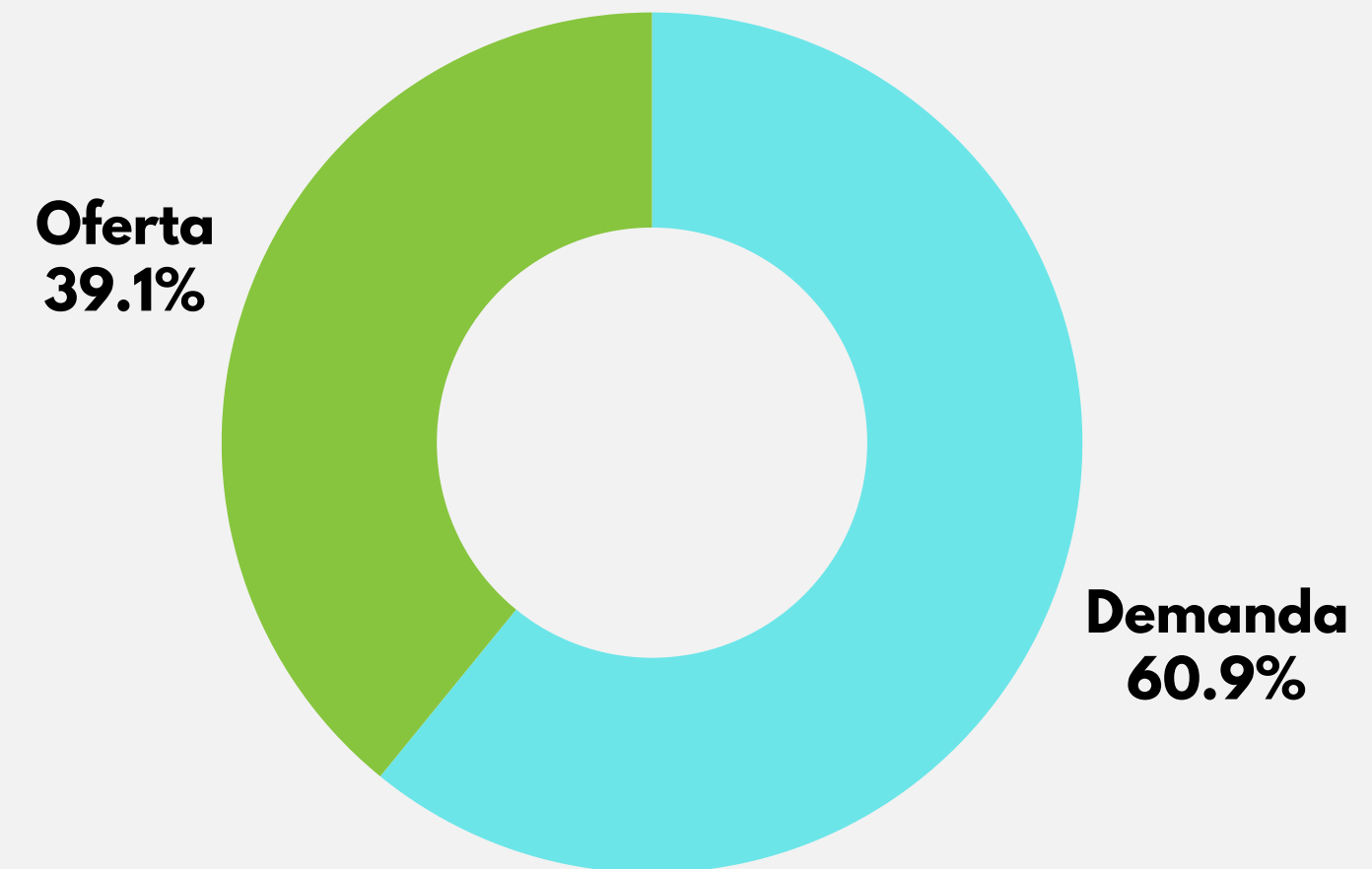
Nit	Razon Social	Document	Recibc	Period	Fec_Sis	Fec_Pag	Valor Aporte	Valor Interes
800231215	HOSPITAL DEL SARARE EMPRESA SOCIAL DEL ESTADO	AE-0552865	01-554820	202509	2025-10-01	2025-09-30	13.862.800	0
800102838	DEPARTAMENTO DEL ARAUCA	AE-0552876	01-554831	202509	2025-10-01	2025-09-30	37.215.100	0
800102838	DEPARTAMENTO DEL ARAUCA	AE-0552932	01-554887	202509	2025-10-01	2025-09-30	41.407.600	0
800231215	HOSPITAL DEL SARARE EMPRESA SOCIAL DEL ESTADO	AE-0552950	01-554905	202509	2025-10-01	2025-09-30	92.267.900	0
800102838	DEPARTAMENTO DEL ARAUCA	AE-0552965	01-554920	202509	2025-10-01	2025-09-30	708.283.700	0
SUBTOTAL	APORTES						893.037.100	0

# Estado de resultados corporativo



## Comparativo de subsidio a la oferta Frente al subsidio a la demanda - III trimestre 2025

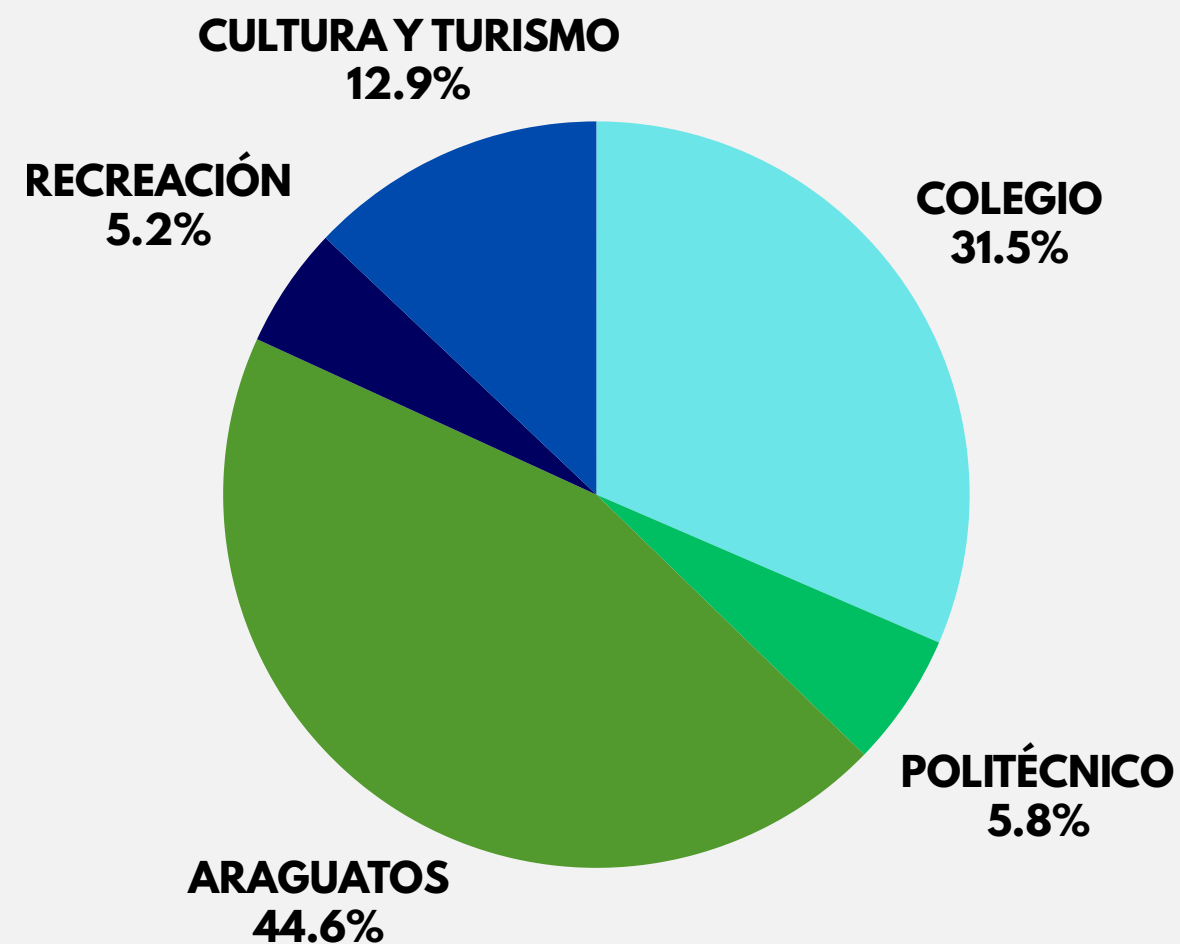
Mes	Demanda	Oferta
<b>Total</b>	<b>\$ 1.984.117.500</b>	<b>\$ 1.275.092.514</b>



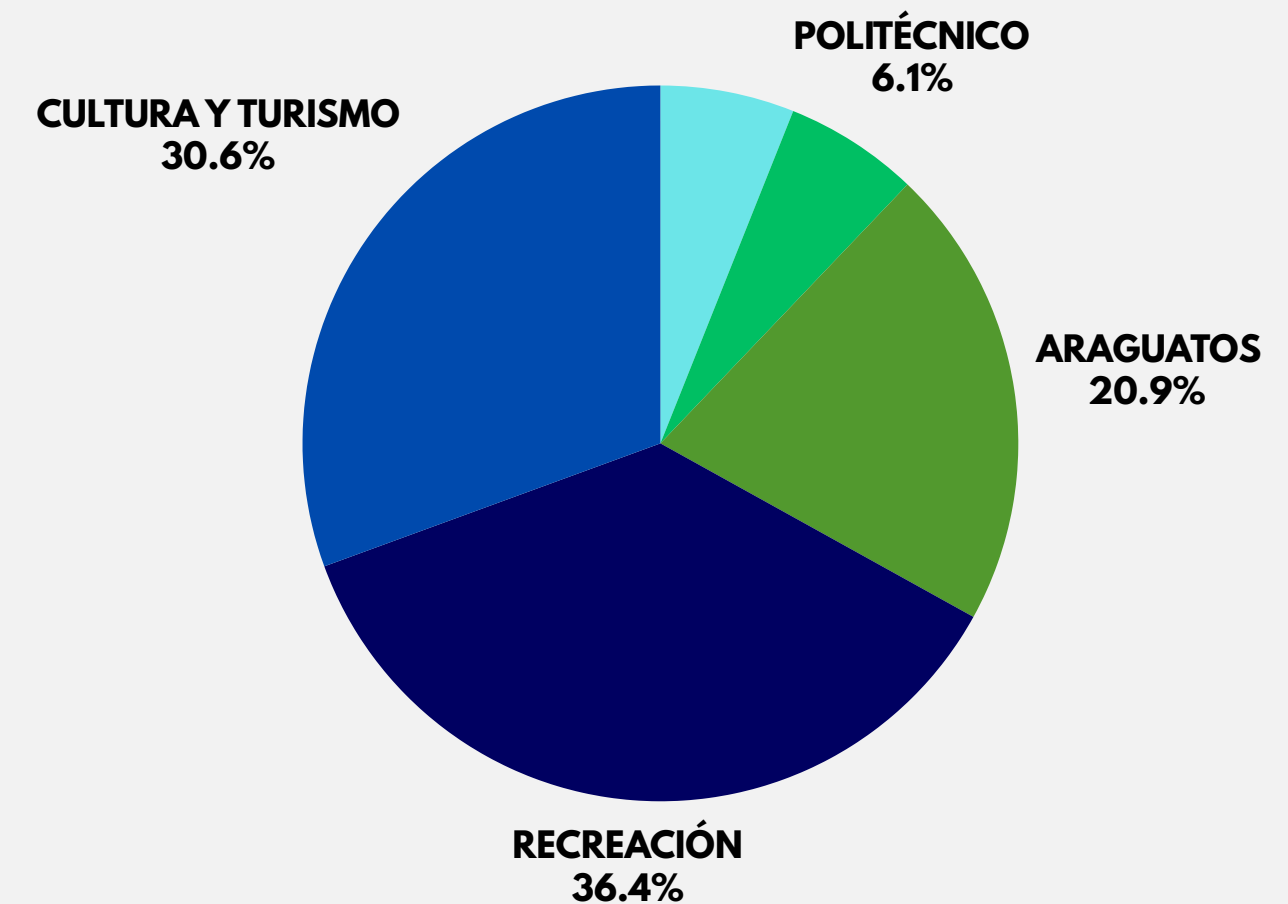
# Estado de resultados corporativo



## SUBSIDIO A LA OFERTA



## SUBSIDIO A LA DEMANDA



El proceso de Araguatos presenta para el tercer trimestre, un porcentaje significativo de oferta debido a la baja concurrencia de afiliados que afecta el cumplimiento del total de la cobertura proyectada, al igual que el servicio educativo prestado en el colegio COMFIAR.

# Composición de ingresos



APORTES	2024		2025		EJECUCION 2025	VARIACIÓN 2024 VS 2025
	PRESUPUESTADO III TRIMESTRE	EJECUCION III TRIMESTRE	PRESUPUESTADO III TRIMESTRE	EJECUCION III TRIMESTRE	INGRESOS	INGRESOS
APORTES DEL 4%	\$ 10.164.704.501,00	\$ 10.696.856.133,00	\$ 11.379.232.597,00	\$ 11.577.587.600,00	102%	8%
APORTES DEL 2%	\$ 17.500.000,00	\$ 15.598.700,00	\$ 17.664.372,00	\$ 18.050.600,00	102%	16%
APORTES PENSIONADOS	\$ 500.000,00	\$ 286.576,00	\$ 516.293,00	\$ 515.026,00	100%	80%
RENDIMIENTOS RECURSOS PARAFISCALES	\$ 115.548.000,00	\$ 154.509.580,26	\$ 132.867.976,00	\$ 107.083.799,77	81%	-31%
<b>TOTAL</b>	<b>\$ 10.298.252.501,00</b>	<b>\$ 10.867.250.989,26</b>	<b>\$ 11.530.281.238,00</b>	<b>\$ 11.703.237.025,77</b>	<b>102%</b>	<b>8%</b>
<b>SERVICIOS</b>						
INGRESOS COLEGIO	\$ 445.000.000,00	\$ 377.008.700,00	\$ 469.548.654,00	\$ 425.107.800,00	91%	13%
INGRESOS INSTITUTO	\$ 700.000.000,00	\$ 726.102.100,00	\$ 420.795.361,00	\$ 282.064.000,00	67%	-61%
INGRESOS ARAGUATOS	\$ 140.000.000,00	\$ 133.690.500,00	\$ 172.397.504,00	\$ 142.288.500,00	83%	6%
INGRESOS RECREACION Y DEPORTES	\$ 90.000.000,00	\$ 90.412.500,00	\$ 87.360.787,00	\$ 93.761.000,00	107%	4%
INGRESOS CULTURA Y TURISMO	\$ 80.000.000,00	\$ 75.972.950,00	\$ 14.358.547,00	\$ 36.967.329,00	257%	-51%
<b>TOTAL</b>	<b>\$ 1.455.000.000,00</b>	<b>\$ 1.403.186.750,00</b>	<b>\$ 1.164.460.853,00</b>	<b>\$ 980.188.629,00</b>	<b>84%</b>	<b>-30%</b>
<b>AUTOCOSTEABLES</b>						
INGRESOS VIVIENDA	\$ 300.000.000,00	\$ 115.334.090,00	\$ 62.044.034,00	\$ 70.600.000,00	114%	-39%
INGRESOS CREDITOS	\$ 120.000.000,00	\$ 92.988.404,00	\$ 119.820.128,00	\$ 101.742.910,00	85%	9%
PROGRAMAS Y/O CONVENIOS ESPECIALES	\$ 163.000.000,00	\$ 141.160.094,00	\$ 61.405.499,00	\$ 6.002.479,00	10%	-96%
<b>TOTAL</b>	<b>\$ 583.000.000,00</b>	<b>\$ 349.482.588,00</b>	<b>\$ 243.269.661,00</b>	<b>\$ 178.345.389,00</b>	<b>73%</b>	<b>-49%</b>
NO OPERACIONALES	\$ 135.000.000,00	\$ 143.523.147,33	\$ 66.355.910,00	\$ 45.669.530,72	69%	-68%
<b>TOTAL APORTES, SERVICIOS Y AUTOCOS.</b>	<b>\$ 12.471.252.501,00</b>	<b>\$ 12.763.443.474,59</b>	<b>\$ 13.004.367.662,00</b>	<b>\$ 12.907.440.574,49</b>	<b>99%</b>	<b>1%</b>



# *División Jurídica y Contractual*



# Estado Procesos Ejecutivos



SEGUNDO TRIMESTRE	NUMERO TOTAL DE PROCESOS EJECUTIVOS 2015-2025	PROCESOS EJECUTIVOS ADMITIDOS PARA EL TERCER TRIMESTRE DE LA VIGENCIA 2025	ACTUACIONES PREJURIDICAS Y JUDICIALES	CANTIDAD GESTIONES PREJURIDICAS Y JUDICIALES	CANTIDAD ACTUACIONES
JULIO, AGOSTO Y SEPTIEMBRE 2025	307	19	NOTIFICACIONES COBRO PRE-JURIDICO Y JURIDICO	139	139
			DEMANDA EJECUTIVA RADICADAS	20	
			NOTIFICACIÓN PERSONAL DEMANDA	75	
			LIQUIDACIÓN DE CREDITO	48	
			SECUESTRO, <u>pendiente de fijación diligencia</u>	1	
			AMPLIACIÓN MEDIDAS CAUTELARES	16	
			DEPOSITOS JUDICIALES	4	238
			TERMINACIÓN POR PAGO TOTAL	4	
			TERMINACIÓN POR NOVACIÓN	3	
			SOLICITUD SEGUIR ADELANTE CON LA EJECUCIÓN	46	
			REVOCATORIA Y RECONOCIMIENTO PERSONERIA JURIDICA, REVISIÓN ESTADO ACTUAL DEL DEUDOR EN LAS PLATAFORMAS SISU, SNR, ENTRE OTRAS.	21	
			DEVOLUCIÓN A EL AREA	46	46
			TOTAL CUANTIA	\$ 1.125.817.867	\$ 70.290.849

# Estado Procesos Recuperación de cartera



DESCRIPCIÓN POR AREA	DEVOLUCIÓN AL ÁREA 46 EXPEDIENTES POR CONCEPTO	CANTIDADES
CREDITOS	PAZ Y SALVO	3
	FALLECIMIENTO	0
	REESTRUCTURACIÓN	3
	ACUERDO DE PAGO	0
APORTES	PRESCRIPCIÓN	0
	PAZ Y SALVO	4
FOSFEC	PRESCRIPCIÓN	0
	PAZ Y SALVO	3
COLEGIO	PAZ Y SALVO O CUANTÍA	33
	ACUERDO DE PAGO	0
	<b>TOTAL</b>	<b>46</b>

TOTAL CARTERA VIGENCIA 2015 AL 2025-308 PROCESOS	GESTIÓN RECUPERADA TERCER TRIMESTRE VIGENCIA 2025
\$ 1.125.817.867	\$ 46.706.170

# Estado Procesos Laborales



ÍTEM	CLASE DE PROCESO	NÚMERO DE RADICADO	DEMANDANTE	CUANTÍA ESTIMADA EN LA DEMANDA	CONTINGENCIA O RIESGO	PRETENSIONES	VALOR PROVISIÓN	ESTADO ACTUAL
1	LABORAL ORDINARIO DE 2DA INSTANCIA	81001310500 12015-0037-02	LUZ MARINA NIÑO	\$85.630.889	ALTA	DECLARACION DE CONTRATO DE TRABAJO A TERMINO INDEFINIDO INDEMNIZACION POR TERMINACION SIN JUSTA CAUSA RELIQUIDAR PRESTACIONES SOCIALES EL PAGO DE HORAS EXTRAS Y PAGO DE COSTAS Y AGENCIAS EN DERECHO	\$21.407.722,25	AL DESPACHO DEL MAGISTRADO(A) DEL TRIBUNAL SUPERIOR DE ARAUCA PARA PROFERIR FALLO DE SEGUNDA INSTANCIA; NOTA: EL FALLO EN PRIMERA INSTANCIA FUE A FAVOR DE COMFIAR.
2	LABORAL ORDINARIO DE 2DA INSTANCIA	81001310500 12015-00204-02	EVA ELMIRA HERNANDEZ SAAVEDRA	\$16.375.405	BAJA	DECLARACION DE CONTRATO REALIDAD	\$16.375.405,00	AL DESPACHO DEL MAGISTRADO(A) DEL TRIBUNAL SUPERIOR DE ARAUCA PARA PROFERIR FALLO DE SEGUNDA INSTANCIA; NOTA: EL FALLO EN PRIMERA INSTANCIA FUE EN CONTRA DE COMFIAR.
3	LABORAL ORDINARIO DE 2DA INSTANCIA	81001310500 12015-00291-02	ABIMELEC CORCHO DURÁN Y OTROS	\$275.434.099	ALTA	DECLARACION DE SOLIDARIDAD PATRONAL POR CONTRATO REALIDAD	\$22.847.765,75	AL DESPACHO DEL MAGISTRADO(A) DEL TRIBUNAL SUPERIOR DE ARAUCA PARA PROFERIR FALLO DE SEGUNDA INSTANCIA; NOTA: EL FALLO EN PRIMERA INSTANCIA FUE A FAVOR DE COMFIAR.
4	LABORAL ORDINARIO DE 2DA INSTANCIA	81001310500 12016-00103-02	CLAUDIA LUCIA MENDIBLE PEÑARANDA	\$26.607.105	ALTA	DECLARACION DE CONTRATO REALIDAD	\$26.607.105,00	AL DESPACHO DEL MAGISTRADO(A) DEL TRIBUNAL SUPERIOR DE ARAUCA PARA PROFERIR FALLO DE SEGUNDA INSTANCIA; NOTA: EL FALLO EN PRIMERA INSTANCIA FUE A FAVOR DE COMFIAR.
5	LABORAL ORDINARIO DE 1ERA INSTANCIA	81001310500 12017-00199-00	EVA XIOMARA FERNÁNDEZ AGUIRRE	\$26.390.460	ALTA	DECLARACION DE REINTEGRO AL CARGO POR DESPIDO BAJO FUERO DE ESTABILIDAD LABORAL REFORZADA	\$26.390.460,00	EL 22 DE OCTUBRE DE 2024 EL JUZGADO LABORAL DEL CIRCUITO DE ARAUCA EXPIDIÓ FALLO DE PRIMERA INSTANCIA A FAVOR DE LA CORPORACIÓN; NOTA: LA PARTE DEMANDANTE INTERPUSO RECURSO DE APELACIÓN EL CUAL FUE CONCEDIDO EN EL EFECTO SUSPENSIVO Y REMITIDO AL TRIBUNAL SUPERIOR DEL DISTRITO JUDICIAL DE ARAUCA.

# Estado Procesos Laborales



ÍTEM	CLASE DE PROCESO	NÚMERO DE RADICADO	DEMANDANTE	CUANTÍA ESTIMADA EN LA DEMANDA	CONTINGENCIA O RIESGO	PRETENSIONES	VALOR PROVISIÓN	ESTADO ACTUAL
6	LABORAL ORDINARIO DE 1ERA INSTANCIA	81001310500 1201 8-00193-00	PEDRO ALONSO PRIETO CORTÉS	\$21.058.225	MEDIA	DECLARACION DE SOLIDARIDAD PATRONAL POR CONTRATO REALIDAD	\$21.058.225,00	EL JUZGADO LABORAL DEL CIRCUITO DE ARAUCA AÚN NO HA EXPEDIDO FALLO DE PRIMERA INSTANCIA; NOTA: A LA FECHA EN QUE SE PRESENTA ESTE INFORME, EL JUZGADO NO HA FIJADO NUEVA FECHA PARA LA AUDIENCIA DE FALLO, SIN EMBARGO, TODOS LOS DÍAS SE HACE SEGUIMIENTO EN LA PUBLICACIÓN DE LOS ESTADOS ELECTRÓNICOS EN LA PÁGINA WEB DEL JUZGADO.
7	LABORAL ORDINARIO DE 1ERA INSTANCIA	81001310500 12018 -00243-00	PEDRO ALONSO PRIETO CORTÉS	\$68.833.333	MEDIA	DECLARACION DE SOLIDARIDAD PATRONAL POR CONTRATO REALIDAD	\$17.208.333,25	EL JUZGADO LABORAL DEL CIRCUITO DE ARAUCA AÚN NO HA EXPEDIDO FALLO DE PRIMERA INSTANCIA; NOTA: LA AUDIENCIA DE FALLO ESTÁ PREVISTA PARA EL DÍA 24 DE ABRIL A LAS 9:30 A.M.
8	LABORAL ORDINARIO DE 1ERA INSTANCIA	81001310500 12018 -00259-00	DALGIE STELLA GÓMEZ LINARES	SUPERIOR A 20 SMLMV	ALTA	DECLARACION DE REINTEGRO AL CARGO POR DESPIDO BAJO FUERO DE ESTABILIDAD LABORAL REFORZADA	SUPERIOR A \$28.470.000	EL JUZGADO LABORAL DEL CIRCUITO DE ARAUCA EXPEDIÓ FALLO DE PRIMERA INSTANCIA A FAVOR DE COMFIAR EXONERÁNDOLA DE TODAS LAS PRETENSIONES DE LA DEMANDA; NOTA: LA PARTE DEMANDANTE INTERPUSO RECURSO DE APELACIÓN EL CUAL FUE CONCEDIDO EN EL EFECTO SUSPENSIVO Y REMITIDO AL TRIBUNAL SUPERIOR DEL DISTRITO JUDICIAL DE ARAUCA.
9	LABORAL ORDINARIO DE 1ERA INSTANCIA	81001310500 12023-00103-00	JULIO ORLANDO ARIZA BORJA	SUPERIOR A 20 SMLMV	MEDIA	DECLARACIÓN DE TERMINACIÓN DE CONTRATO SIN JUSTA CAUSA, PAGO DE INDEMNIZACIÓN DE LOS ARTS. 64 Y 65 DEL CÓDIGO SUSTANTIVO DEL TRABAJO.	SUPERIOR A \$28.470.000	EL JUZGADO LABORAL DEL CIRCUITO DE ARAUCA AÚN NO HA FIJADO FECHA Y HORA PARA DELANTAR LA AUDIENCIA INICIAL DE QUE TRATA EL ART. 77 DEL CÓDIGO PROCESAL DEL TRABAJO Y DE LA SEGURIDAD SOCIAL.



*Infraestructura  
y Activos*

# PROYECTOS DE INVERSIÓN

## CUADRO LIMITE DE INVERSIONES 2025

**CONTRATO DE OBRA**

**180 DE 2025**

**OBJETO**

**MEJORAMIENTO DE CUBIERTAS Y ZONAS VERDES DEL COLEGIO COMFIAR.**

**CONTRATISTA**

**CONSORCIO CUBIERTAS 2025 R/L JOSÉ GREGORIO CISNEROS**

**CONTRATO DE INTERVENTORIA**

**181 DE 2025**

**INTERVENTORÍA**

**JHONNATAN ALEXANDER FUENTES MARQUEZ**

**PLAZO INICIAL**

**CINCO (5) MESES**

**FECHA DE INICIO**

**03 DE JUNIO DE 2025**

**FECHA DE TERMINACIÓN**

**2 DE NOVIEMBRE DE 2025**



**79,29%**  
**AVANCE DE  
OBRA**

**EN  
EJECUCIÓN  
ESTADO ACTUAL  
DEL PROYECTO**

## BALANCE FINANCIERO



<b>VALOR CONTRATO DE OBRA 180 DE 2025</b>	<b>\$ 820.067.092,50</b>
<b>AVANCE FINANCIERO EJECUTADO</b>	<b>\$ 650.238.068,20</b>
<b>AVANCE FINANCIERO PAGADO</b>	<b>\$ 381.876.680,38</b>
<b>CONTRATO DE INTERVENTORÍA 181 DE 2025</b>	<b>\$ 55.423.299,00</b>
<b>AVANCE FINANCIERO EJECUTADO</b>	<b>\$ 44.338.639,20</b>
<b>AVANCE FINANCIERO PAGADO</b>	<b>\$ 33.253.979,40</b>

## RESUMEN DE EJECUCIÓN DEL PROYECTO

El contrato de obra No. 180 de 2025 inició el 3 de Junio de 2025, de acuerdo con lo reportado en el informe de avance mensual No. 4, a corte de 2 de octubre de 2025, se registra un avance físico de ejecución de 79,29%, correspondiente a una inversión acumulada de \$ 650.238.068,20. Este avance físico representa un ligero adelanto frente al avance programado, el cual se proyecta para esta fecha en un 79,20%. En cuanto al avance de tiempo, a la fecha de corte del informe No. 4, se ha ejecutado el 80% del plazo contractual, lo que indica que la obra se encuentra ligeramente adelantada respecto al cronograma de ejecución establecido. Actualmente el contratista a realizado un cobro parcial, correspondiente al 46,56% equivalente a \$381.876.680,38.

Paralelamente se dio inicio al contrato de interventoría No. 181 de 2025, a corte del informe de avance mensual No. 4, se tiene un avance del 80%, correspondiente a una inversión acumulada de \$44.338.639,20. Actualmente el contratista a realizado tres cobros parciales, correspondiente al 60% equivalente a \$33.253.979,40.

# PROYECTO DEL SISTEMA DE PRODUCCIÓN DE ENERGÍA SOLAR FOTOVOLTAICA EN LAS INSTALACIONES DEL COLEGIO COMFIAR

**CONTRATO DE OBRA**

**262 DE 2025**

**OBJETO**

**ADQUISICIÓN, INSTALACIÓN, PRUEBAS Y PUESTA EN MARCHA DE UN SISTEMA DE PRODUCCIÓN DE ENERGÍA SOLAR FOTOVOLTAICA EN LAS INSTALACIONES DEL COLEGIO COMFIAR, DE LA CAJA DE COMPENSACIÓN FAMILIAR DE ARAUCA- COMFIAR, EN EL MUNICIPIO DE ARAUCA.**

**CONTRATISTA**

**SERVICIOS SUMINISTROS Y MONTAJES ELECTERED S.A.S. R/L JUAN HUMBERTO MIRANDA VALENCIA**



**PLAZO INICIAL**  
CUATRO (4) MESES

**FECHA DE INICIO**  
01 DE AGOSTO DE 2025

**FECHA DE TERMINACIÓN**  
30 DE NOVIEMBRE DE 2025

**81,91%**  
**AVANCE DE OBRA**

**EN**  
**EJECUCIÓN**  
**ESTADO ACTUAL**  
**DEL PROYECTO**

# PROYECTO DEL SISTEMA DE PRODUCCIÓN DE ENERGÍA SOLAR FOTOVOLTAICA EN LAS INSTALACIONES DEL COLEGIO COMFIAR

## BALANCE FINANCIERO

CONTRATO DE SUMINISTRO 262 DE 2025	\$ 295.179.541,00
ANTICIPO: 50%	\$ 147.589.770,50
AVANCE FINANCIERO EJECUTADO	\$ 241.799.830,00



## RESUMEN DE EJECUCIÓN DEL PROYECTO

El contrato de suministro No. 262 de 2025, dio inicio el 1 de agosto de 2025, este proyecto comprende la adquisición, instalación, pruebas y puesta en marcha del sistema de producción fotovoltaica, en las instalaciones del colegio COMFIAR. A la fecha, el contratista ha completado la adquisición de los componentes del sistema y se encuentra en la fase final del proceso de instalación, con el propósito de realizar en los próximos días las pruebas de funcionamiento, previas a la legalización del sistema ante el operador de red.

Entre las actividades ejecutadas a la fecha se destacan:

- Instalación de un transformador de 150 kVA.
- Montaje de 122 paneles solares, junto con su respectiva estructura de soporte.
- Instalación en curso del inversor On-Grid de 80 kW.
- Avance en la implementación del sistema de monitoreo.
- Preparación para la instalación del medidor bidireccional.


<b>CONTRATO DE OBRA</b>	<b>652 DE 2024</b>
<b>OBJETO</b>	<b>REMODELACIÓN SEDE DE LA CAJA DE COMPENSACIÓN FAMILIAR DE ARAUCA -COMFIAR, SEDE DE SARAVERENA-ARAUCA, ETAPA I.</b>
<b>CONTRATISTA</b>	<b>CONSORCIO ADECUACIONES 2024 R/L JUAN DAVID GUERRERO CRUZ</b>
<b>CONTRATO DE INTERVENTORIA</b>	<b>673 DE 2024</b>
<b>INTERVENTORÍA</b>	<b>DISEÑO A ESCALA S.A.S R/L DIANA MARITZA MARTINEZ PEÑUELA</b>



<b>PLAZO INICIAL</b> SIETE (7) MESES	<b>FECHA DE INICIO</b> 16 DE DICIEMBRE DE 2024	<b>FECHA DE TERMINACIÓN</b> 15 DE JULIO DE 2025
<b>MODIFICATORIO N°1 Y ADICIONAL VALOR Y PLAZO N°1</b> 22 DE ABRIL DE 2025 (UN MES) \$ 229.294.174	<b>FECHA DE TERMINACIÓN SEGÚN MODIFICATORIO N°1</b> 15 DE AGOSTO DE 2025	<b>SUSPENSIÓN N°1</b> 14 DE AGOSTO DE 2025
		<b>REINICIO N°1</b> 4 DE SEPTIEMBRE DE 2025
		<b>FECHA DE TERMINACIÓN SEGÚN REINICIO N°1</b> 5 DE SEPTIEMBRE DE 2025

**100%**  
**AVANCE DE OBRA**

**EN LIQUIDACIÓN**  
**ESTADO ACTUAL DEL PROYECTO**



## BALANCE FINANCIERO

<b>VALOR CONTRATO DE OBRA 652 DE 2024</b>	<b>\$ 1.028.590.436,00</b>
<b>AVANCE FINANCIERO PAGADO</b>	<b>\$ 923.495.465,46</b>
<b>CONTRATO DE INTERVENTORÍA 673 DE 2024</b>	<b>\$ 74.249.041,00</b>
<b>AVANCE FINANCIERO PAGADO</b>	<b>\$ 55.686.780,66</b>

## RESUMEN DE EJECUCIÓN DEL PROYECTO

El Contrato de Obra No. 652 de 2024 tuvo inicio el día 16 de diciembre de 2024, con un plazo contractual inicial de siete (7) meses. Posteriormente, el 22 de abril de 2025, se suscribió el modificadorio No. 01 y adicional valor y plazo No. 1, mediante el cual se adicionaron recursos por valor de \$229.294.174,00 y se otorgó una prórroga de un (1) mes al plazo de ejecución, ampliando así el término contractual. El día 14 de agosto de 2025, se formalizó la Suspensión No. 1 del contrato, la cual se mantuvo vigente hasta el Reinicio No. 1, efectuado el 4 de septiembre de 2025. A partir de dicha fecha, las actividades contractuales continuaron su curso hasta la finalización de la obra el 5 de septiembre de 2025. A la fecha, el contratista se encuentra en proceso de recolección y consolidación de la información final con el fin de dar inicio al trámite de liquidación del contrato. Durante la ejecución, se realizaron cuatro (4) cobros parciales, que en conjunto representan el 89,78% del valor total contratado, correspondiente a la suma de \$923.495.465,46.

De manera paralela al desarrollo del contrato de obra, se dio inicio y ejecución al Contrato de Interventoría No. 673 de 2024. El 22 de abril de 2025, se suscribió el Adicional en valor y plazo No. 1, mediante el cual se incorporaron recursos por valor de \$9.281.130,00 y se amplió el plazo contractual en un (1) mes. A la fecha, el contratista interventor ha realizado tres (3) cobros parciales, que en conjunto representan el 75% del valor total contratado, equivalentes a la suma de \$ 55.686.780,66.

# PROYECTO DE FINALIZACIÓN DE LA REMODELACION DE LA SEDE ADMINISTRATIVA DEL MUNICIPIO DE SARAVERENA

<b>CONTRATO DE OBRA</b>	<b>210 DE 2025</b>
<b>OBJETO</b>	<b>"FINALIZACIÓN DE LA REMODELACIÓN DE LA SEDE ADMINISTRATIVA DE LA CAJA DE COMPENSACIÓN FAMILIAR DE ARAUCA - COMFIAR, EN EL MUNICIPIO DE SARAVERENA DEPARTAMENTO DE ARAUCA"</b>
<b>CONTRATISTA</b>	<b>CONSORCIO ADECUACIONES 2024 R/L JUAN DAVID GUERRERO CRUZ</b>
<b>CONTRATO DE INTERVENTORIA</b>	<b>211 DE 2025</b>
<b>INTERVENTORÍA</b>	<b>DISEÑO A ESCALA S.A.S R/L DIANA MARITZA MARTINEZ PEÑUELA</b>



**PLAZO INICIAL**  
DOS (2) MESES

**FECHA DE INICIO**  
18 DE JUNIO DE 2025

**FECHA DE TERMINACIÓN**  
17 DE AGOSTO DE 2025

**SUSPENSIÓN N°1**  
14 DE AGOSTO DE 2025

**REINICIO N°1**  
4 DE SEPTIEMBRE DE 2025

**FECHA DE TERMINACIÓN SEGÚN REINICIO N°1**  
7 DE SEPTIEMBRE DE 2025

**100%**  
**AVANCE DE OBRA**

**EN LIQUIDACIÓN**  
**ESTADO ACTUAL DEL PROYECTO**

# PROYECTO DE FINALIZACIÓN DE LA REMODELACION DE LA SEDE ADMINISTRATIVA DEL MUNICIPIO DE SARAVERENA



## BALANCE FINANCIERO

VALOR CONTRATO DE OBRA 210 DE 2025	\$ 286.753.896,00
AVANCE FINANCIERO PAGADO	\$ 119.775.448,23
CONTRATO DE INTERVENTORÍA 211 DE 2025	\$ 18.562.260,00
AVANCE FINANCIERO PAGADO	\$0

## **RESUMEN DE EJECUCIÓN DEL PROYECTO**

El Contrato de Obra No. 210 de 2025 dio inicio el día 18 de junio de 2025, con un plazo contractual establecido de dos (2) meses. Posteriormente, el 14 de agosto de 2025, se suscribió el Acta de Suspensión No. 1, y el Reinicio No. 1 fue formalizado el 4 de septiembre de 2025. La ejecución de la obra concluyó el 7 de septiembre de 2025. Actualmente, el contratista se encuentra en proceso de recolección y consolidación de la información final, con el propósito de dar inicio al trámite de liquidación contractual. Durante la etapa de ejecución, el contratista ha realizado cuatro (4) cobros parciales, que representan el 41,77% del valor total del contrato, equivalentes a la suma de \$119.775.448,23.

Paralelamente se dio inicio y ejecución al contrato de interventoría No. 211 de 2025, de esta manera el contratista se encuentra validando la información final para dar inicio al trámite de liquidación. Durante la vigencia contractual no se realizaron cobros parciales por parte del contratista

# APERTURA DE LA SEDE ADMINISTRATIVA DEL MUNICIPIO DE SARAVENA





**Comfiar**  
*Sabemos lo que quieres*

*“El mundo cambia con tu ejemplo, no con tu opinión”  
Paulo Coelho*



Vigilado Supersubsidio